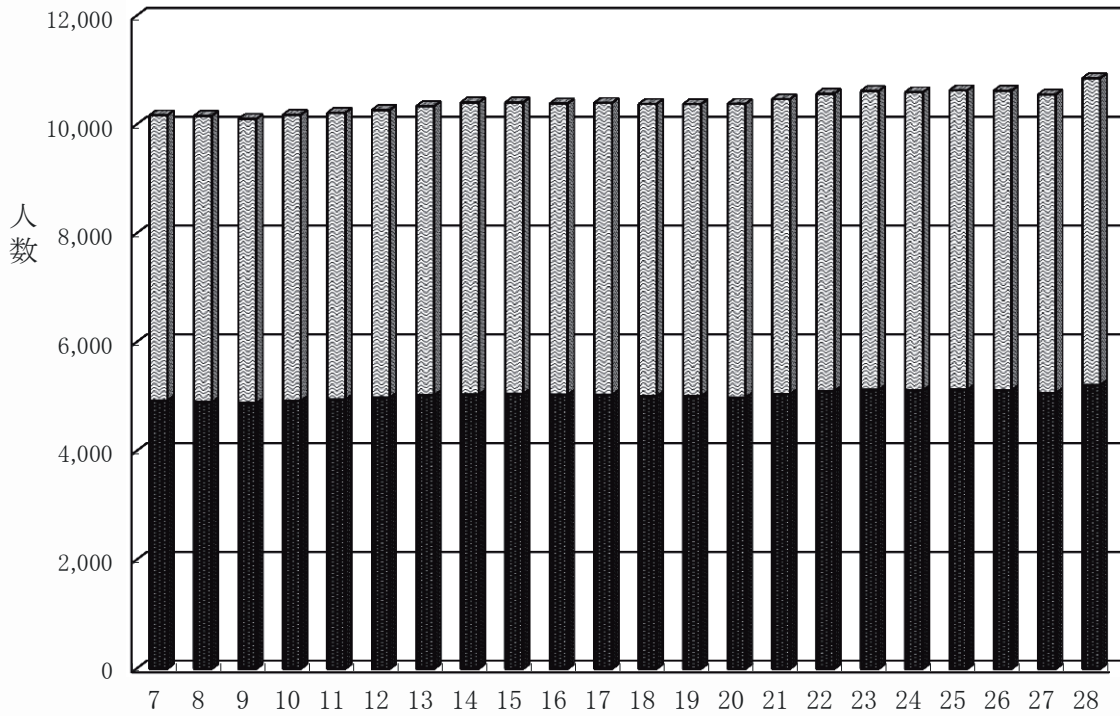
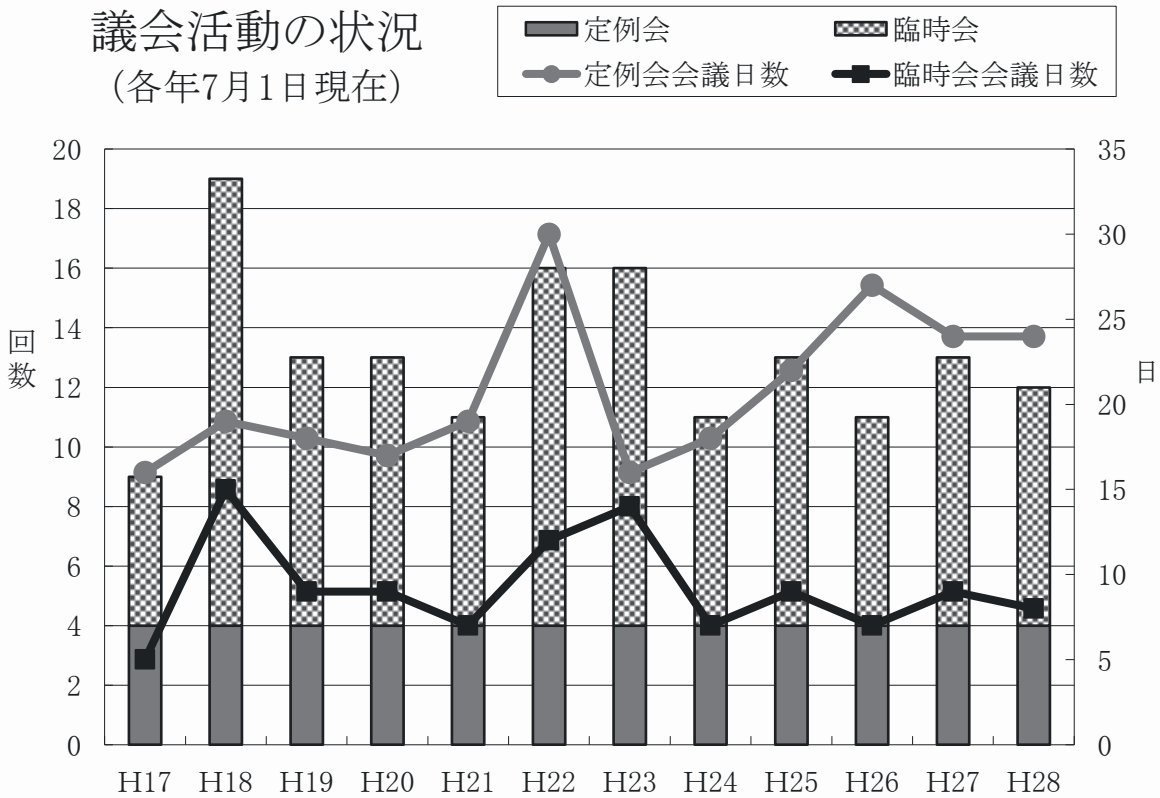


選挙人名簿登録者数の推移



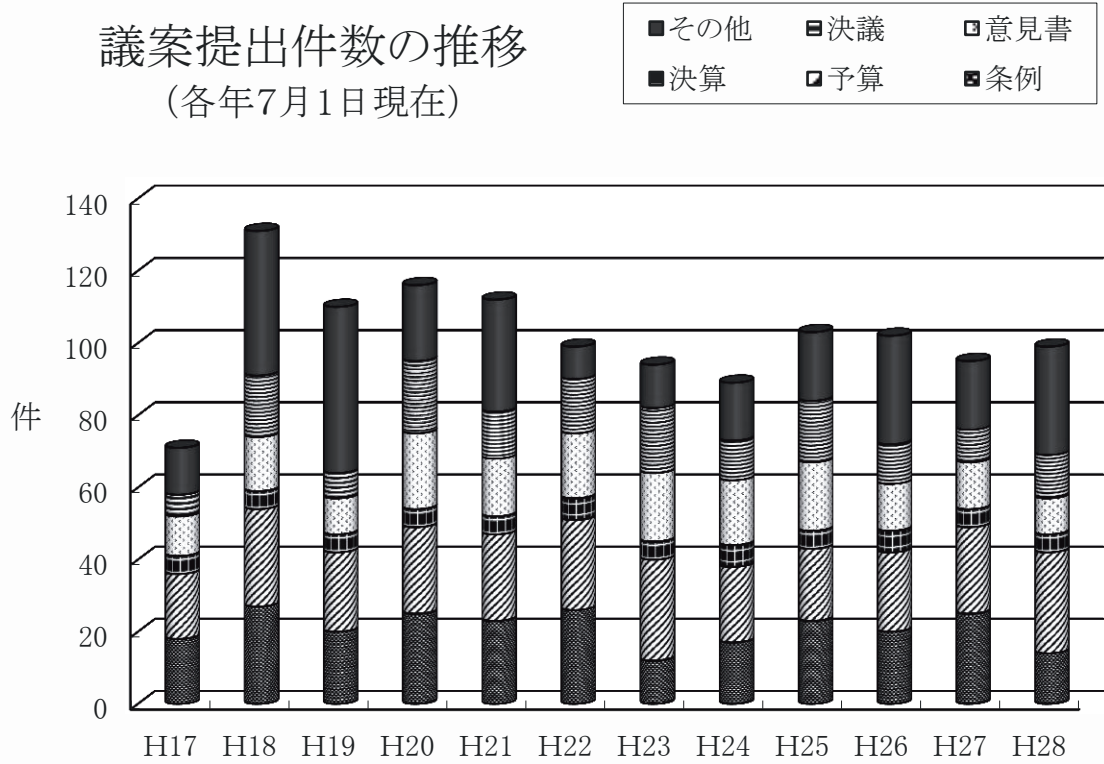
資料: 沖縄県統計年鑑

議会活動の状況 (各年7月1日現在)



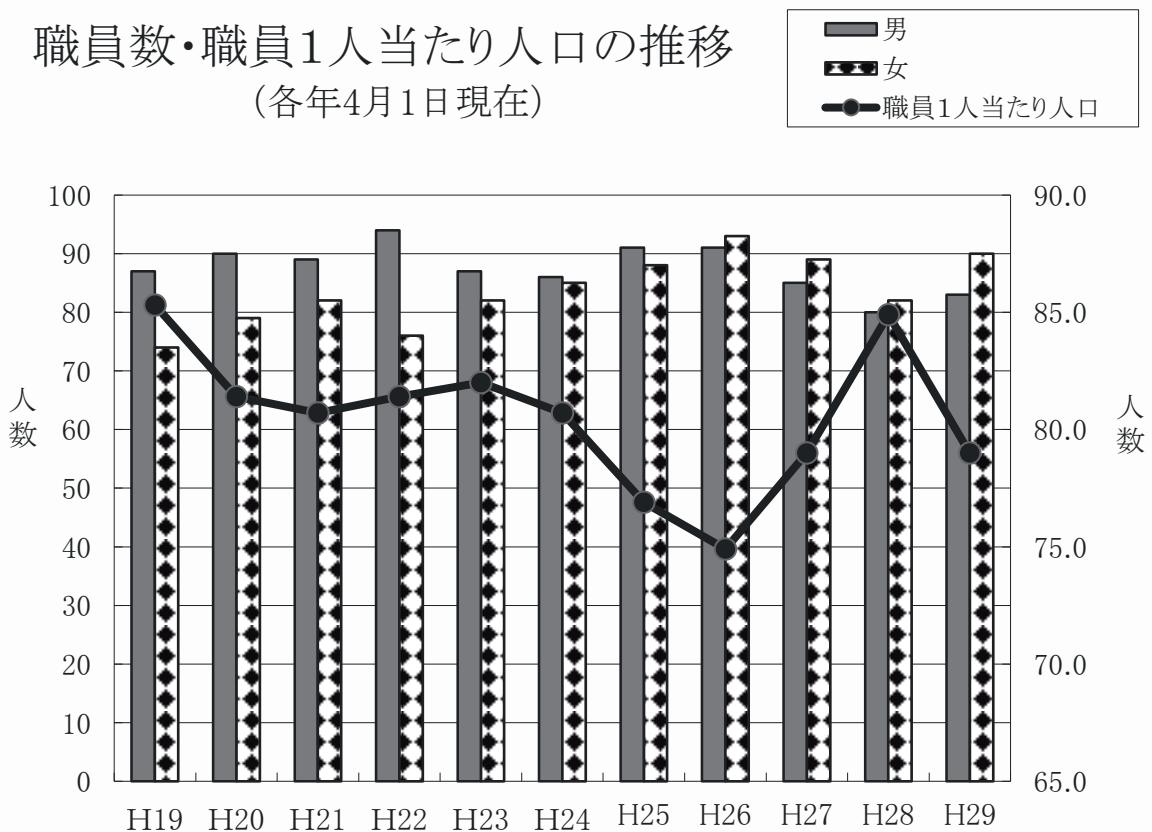
資料: 町村議会実態調査表

議案提出件数の推移 (各年7月1日現在)



資料:町村議会実態調査表

職員数・職員1人当たり人口の推移 (各年4月1日現在)



資料:総務課

1 選挙人名簿登録者数の推移

	男	女	総 数	対 前 年 増 減 数	備 考
平成 3 年	4,667	5,054	9,721		9月2日現在
4	4,687	5,133	9,820	99	9月2日現在
5	4,819	5,210	10,029	209	7月3日現在
6	4,904	5,218	10,122	93	9月1日現在
7	4,934	5,238	10,172	50	9月2日現在
8	4,904	5,257	10,161	△ 11	10月7日現在
9	4,885	5,219	10,104	△ 57	9月2日現在
10	4,928	5,254	10,182	78	10月28日現在
11	4,953	5,266	10,219	37	9月2日現在
12	4,988	5,280	10,268	49	9月2日現在
13	5,031	5,310	10,341	73	6月2日現在
14	5,043	5,366	10,409	68	12月2日現在
15	5,057	5,351	10,408	△ 1	12月2日現在
16	5,041	5,347	10,388	△ 20	12月2日現在
17	5,040	5,362	10,402	14	12月2日現在
18	5,011	5,371	10,382	△ 20	6月2日現在
19	5,012	5,367	10,379	△ 3	6月2日現在
20	4,987	5,396	10,383	4	5月29日現在
21	5,052	5,418	10,470	87	8月17日現在
22	5,109	5,461	10,570	100	11月10日現在
23	5,132	5,486	10,618	48	12月1日現在
24	5,122	5,475	10,597	△ 21	9月2日現在
25	5,136	5,496	10,632	35	7月3日現在
26	5,126	5,498	10,624	△ 8	11月6日現在
27	5,073	5,481	10,554	△ 70	9月2日現在
28	5,219	5,635	10,854	300	12月2日現在

資料：沖縄県統計年鑑

2 村・町長、議員選挙執行状況

年 月 日	選挙の種類	当日有権者数		
		男	女	総数
昭和 29 . 11 . 21	村議会議員補充選挙	1,889	2,445	4,334
32 . 1 . 3	村 長 選 挙	2,227	2,825	5,052
32 . 1 . 10	村 議 会 議 員 選 挙	2,274	2,877	5,151
36 . 1 . 8	村長選挙（無投票）			
36 . 1 . 15	村 議 会 議 員 選 挙	2,849	3,611	6,460
39 . 9 . 6	村長選挙（無投票）			
40 . 1 . 10	村 議 会 議 員 選 挙	3,177	3,799	6,976
43 . 8 . 25	村 長 選 挙	3,301	3,987	7,288
44 . 1 . 12	村 議 会 議 員 選 挙	3,482	4,195	7,677
47 . 8 . 27	村長選挙（無投票）			
48 . 1 . 14	村 議 会 議 員 選 挙	3,968	4,628	8,596
51 . 8 . 22	町長選挙（無投票）			
52 . 1 . 16	町 議 会 議 員 選 挙	4,236	4,493	8,729
54 . 2 . 18	町 長 選 挙	4,169	4,536	8,705
56 . 1 . 18	町 議 会 議 員 選 挙	4,247	4,621	8,868
58 . 1 . 23	町長選挙（無投票）	4,386	4,740	9,126
60 . 1 . 13	町 議 会 議 員 選 挙	4,564	4,863	9,427
62 . 1 . 25	町 長 選 挙	4,514	4,859	9,373
62 . 1 . 25	町議会議員補欠選挙	4,514	4,859	9,373
平成 元 年 . 1 . 15	町 議 会 議 員 選 挙	4,587	4,928	9,515
3 . 1 . 27	町 長 選 挙	4,601	4,978	9,579
5 . 1 . 17	町 議 会 議 員 選 挙	4,702	5,119	9,821
7 . 1 . 22	町長選挙（無投票）			
9 . 1 . 12	町 議 会 議 員 選 挙	4,820	5,153	9,973
11 . 1 . 24	町長選挙（無投票）	4,942	5,257	10,199
13 . 1 . 14	町議会議員選挙（無投票）	4,996	5,284	10,280
15 . 1 . 26	町長選挙（無投票）	4,978	5,284	10,262
17 . 1 . 16	町 議 会 議 員 選 挙	4,967	5,276	10,243
19 . 1 . 18	町長選挙（無投票）	4,943	5,294	10,237
21 . 1 . 18	町 議 会 議 員 選 挙	4,958	5,331	10,289
23 . 1 . 30	町 長 選 挙	5,042	5,417	10,459
25 . 1 . 20	町 議 会 議 員 選 挙	5,039	5,416	10,455
27 . 2 . 1	町 長 選 挙	5,116	5,483	10,599
29 . 1 . 15	町 議 会 議 員 選 挙	5,146	5,571	10,717

投票者数			投票率 (%)			定数	候補者数
男	女	総数	男	女	総数		
1,623	2,055	3,678	85.92	84.05	84.86	4	6
1,909	2,382	4,291	85.72	84.32	84.94	1	2
1,956	2,434	4,390	86.02	84.60	85.23	20	23
						1	1
2,500	3,134	5,634	87.75	86.79	87.21	20	23
						1	1
2,828	3,403	6,231	89.01	89.58	89.32	20	23
3,075	3,701	6,776	93.15	92.83	92.97	1	2
3,209	3,865	7,074	92.16	92.13	92.15	20	25
						1	1
3,240	3,884	7,124	81.65	83.92	82.88	20	24
						1	1
3,655	4,164	7,819	86.28	92.68	89.57	20	21
3,626	4,103	7,729	86.98	90.45	88.79	1	2
3,750	4,176	7,926	88.30	90.37	89.38	20	21
						1	1
4,029	4,463	8,492	88.28	91.77	90.08	20	22
3,850	4,333	8,183	85.29	89.17	87.30	1	2
3,850	4,333	8,183	85.29	89.17	87.30	1	2
3,990	4,510	8,500	86.98	91.52	89.33	20	23
3,931	4,535	8,466	85.44	91.10	88.38	1	2
4,018	4,571	8,589	85.45	89.29	87.46	20	22
						1	1
3,672	4,215	7,887	76.18	81.80	79.08	20	21
						1	1
						20	20
						1	1
3,724	4,188	7,912	74.97	79.38	77.24	16	19
						1	1
3,588	4,025	7,613	72.37	75.50	73.99	16	17
3,349	3,806	7,155	66.42	70.26	68.41	1	2
3,475	3,846	7,321	68.96	71.01	70.02	16	19
						1	1
3,384	3,900	7,284	65.76	70.01	67.97	16	18

資料：選挙管理委員会

3 県知事、議員選挙執行状況

年 月 日	選挙の種類	当日有権者数		
		男	女	総数
昭和 31 . 3 . 11	立法院議員選挙			4,912
33 . 3 . 16	立法院議員選挙			5,667
35 . 11 . 13	立法院議員選挙	2,760	3,557	6,317
37 . 11 . 11	立法院議員選挙	3,055	3,764	6,819
40 . 11 . 14	立法院議員選挙	3,282	3,966	7,248
43 . 11 . 10	琉球政府行政主席選挙	3,442	4,164	7,606
43 . 11 . 10	立法院議員選挙	3,442	4,164	7,606
47 . 6 . 25	県知事選挙	3,761	4,518	8,279
47 . 6 . 26	県議会議員選挙	3,761	4,518	8,279
51 . 6 . 13	県知事選挙	4,123	4,431	8,554
51 . 6 . 13	県議会議員選挙	4,123	4,431	8,554
53 . 12 . 10	県知事選挙	4,286	4,683	8,969
55 . 6 . 8	県議会議員選挙	4,367	4,726	9,093
57 . 11 . 14	県知事選挙	4,296	4,641	8,937
59 . 6 . 10	県議会議員選挙	4,460	4,822	9,282
61 . 11 . 16	県知事選挙	4,575	4,939	9,514
63 . 6 . 12	県議会議員選挙	4,589	4,919	9,508
平成 2 年 . 11 . 13	県知事選挙	4,647	5,034	9,681
4 . 6 . 7	県議会議員選挙	4,627	5,062	9,689
6 . 11 . 20	県知事選挙	4,873	5,196	10,069
8 . 6 . 9	県議会議員選挙	4,844	5,188	10,032
10 . 11 . 15	県知事選挙	4,923	5,249	10,172
12 . 6 . 11	県議会議員選挙	4,952	5,242	10,194
14 . 11 . 17	県知事選挙	5,012	5,317	10,329
16 . 6 . 6	県議会議員選挙	5,022	5,304	10,326
18 . 11 . 19	県知事選挙	4,975	5,336	10,311
20 . 6 . 8	県議会議員選挙	4,932	5,347	10,279
22 . 11 . 28	県知事選挙	5,067	5,430	10,497
24 . 6 . 10	県議会議員選挙	5,069	5,424	10,493
26 . 11 . 16	県知事選挙	5,085	5,463	10,548
28 . 6 . 5	県議会議員選挙	5,034	5,446	10,480

投票者数			投票率 (%)			定数	候補者数
男	女	総数	男	女	総数		
		4,588			80.96	1	1
2,512	3,166	5,678	91.01	89.01	89.88	1	2
2,750	3,279	6,029	90.02	87.11	88.41	1	3
2,972	3,624	6,596	90.55	91.38	91.00	1	2
3,252	3,931	7,183	94.48	94.40	94.44	1	2
3,252	3,931	7,183	94.48	94.40	94.44	1	3
3,091	3,699	6,790	82.19	81.87	82.01	1	2
3,091	3,699	6,790	82.19	81.87	82.01	6	9
3,404	3,956	7,360	82.56	89.28	86.04	1	2
3,404	3,956	7,360	82.56	89.28	86.04	6	10
3,616	4,129	7,745	84.37	88.17	86.35	1	2
3,518	4,010	7,528	80.56	84.85	82.79	6	8
3,656	4,108	7,764	85.10	88.52	86.87	1	2
3,441	3,897	7,338	77.15	80.82	79.06	5	7
3,436	3,975	7,411	75.10	80.48	77.90	1	2
3,584	4,149	7,733	78.10	84.35	81.33	5	9
3,479	4,118	7,597	74.87	81.80	78.47	1	2
3,453	4,077	7,530	74.63	80.54	77.72	5	8
2,949	3,487	6,436	60.52	67.11	63.92	1	2
3,216	3,796	7,012	66.39	73.17	69.90	6	8
3,678	4,180	7,858	74.71	79.63	77.25	1	3
3,044	3,507	6,551	61.47	66.90	64.26	6	9
2,912	3,413	6,325	58.10	64.19	61.24	1	4
2,987	3,412	6,399	59.48	64.33	61.97	6	8
3,331	3,823	7,154	66.95	71.65	69.38	1	3
3,173	3,599	6,772	64.33	67.31	65.88	5	8
3,137	3,570	6,707	61.91	65.75	63.89	1	3
2,899	3,164	6,063	57.19	58.33	57.78	5	6
3,292	3,625	6,917	64.74	66.36	65.58	1	4
2,747	3,023	5,770	54.57	55.51	55.06	5	6

資料：選挙管理委員会

4 衆・参議院議員選挙執行状況

年 月 日	選挙の種類	当日有権者数		
		男	女	総数
昭和 55 . 6 . 22	参議院議員選挙	4,330	4,693	9,023
57 . 11 . 14	参議院議員選挙	4,346	4,705	9,051
58 . 6 . 26	参議院議員選挙	4,423	4,766	9,189
58 . 12 . 18	衆議院議員選挙	4,456	4,835	9,291
61 . 7 . 6	衆議院議員選挙	4,575	4,929	9,504
61 . 7 . 6	参議院議員選挙	4,575	4,929	9,504
平成 元年 . 7 . 23	参議院議員選挙	4,648	5,027	9,675
2 . 2 . 18	衆議院議員選挙	4,633	5,019	9,652
4 . 7 . 26	参議院議員選挙	4,657	5,101	9,758
5 . 7 . 18	衆議院議員選挙	4,809	5,188	9,997
7 . 7 . 23	参議院議員選挙	4,905	5,211	10,116
8 . 10 . 20	衆議院議員選挙	4,902	5,256	10,158
10 . 7 . 12	参議院議員選挙	4,896	5,222	10,118
12 . 6 . 25	衆議院議員選挙	4,967	5,258	10,225
13 . 7 . 29	参議院議員選挙	4,989	5,290	10,279
.	(比例代表制)	(5,002)	(5,309)	(10,311)
15 . 11 . 9	衆議院議員選挙	5,036	5,338	10,374
16 . 7 . 11	参議院議員選挙	5,034	5,318	10,352
17 . 9 . 11	衆議院議員選挙	5,010	5,343	10,353
19 . 4 . 22	参議院議員沖縄県選出 議員補欠選挙	4,978	5,350	10,387
19 . 7 . 29	参議院議員選挙	4,990	5,366	10,356
21 . 8 . 30	衆議院議員選挙	5,034	5,412	10,446
22 . 7 . 11	参議院議員選挙	5,090	5,460	10,550
24 . 12 . 16	衆議院議員選挙	5,097	5,490	10,587
25 . 7 . 21	参議院議員選挙	5,098	5,485	10,583
26 . 12 . 14	衆議院議員選挙	5,115	5,516	10,631
28 . 7 . 10	参議院議員選挙	5,251	5,638	10,889

投票者数			投票率 (%)			定数	候補者数
男	女	総数	男	女	総数		
3,625	4,048	7,673	83.72	86.26	85.04	1	2
3,657	4,109	7,766	84.15	87.33	85.80	1	3
3,445	3,915	7,360	77.89	82.14	80.10	1	2
3,723	4,083	7,806	83.55	84.45	84.02	5	6
3,701	4,132	7,833	80.90	83.83	82.42	5	7
3,694	4,135	7,829	80.74	83.89	82.38	1	3
3,304	3,832	7,136	71.08	76.23	73.76	1	3
3,702	4,208	7,910	79.91	83.84	81.95	5	6
2,928	4,463	7,391	62.87	87.49	75.74	1	2
3,431	3,978	7,409	71.35	76.68	74.11	5	7
2,780	3,229	6,009	56.68	61.97	59.40	1	3
2,770	3,189	5,959	56.51	60.67	58.66	1	4
2,932	3,386	6,318	59.89	64.84	62.44	1	5
3,200	3,632	6,832	64.43	69.08	66.82	1	5
2,951	3,379	6,330	59.15	63.88	61.58	1	3
(2,954)	(3,384)	(6,338)	(59.06)	(63.74)	(61.47)	(48)	204
2,983	3,269	6,207	59.23	61.24	59.83	1	4
2,796	3,075	5,871	55.54	57.82	56.71	1	2
3,126	3,471	6,597	62.40	64.96	63.72	1	4
2,431	2,739	5,170	48.83	51.20	49.77	1	3
3,061	3,436	6,497	61.34	64.03	62.74	1	2
3,360	3,648	7,008	66.75	67.41	67.09	1	3
2,778	3,089	5,867	54.58	56.58	55.61	1	4
2,965	3,228	6,193	58.17	58.80	58.50	1	4
2,776	3,029	5,805	54.45	55.22	54.85	1	4
2,760	2,977	5,737	53.96	53.97	53.96	1	2
2,870	3,112	5,982	54.66	55.20	54.94	1	3

資料：選挙管理委員会

5 歴代議長

歴代	氏名	就任年月日	退任年月日	備考
初代	喜世川可誓	昭和24年1月17日	昭和27年4月8日	
二代	喜友名朝順	昭和27年4月9日	昭和28年1月25日	
三代	儀保濱太郎	昭和28年1月27日	昭和32年1月25日	
四代	喜世川可誓	昭和32年1月27日	昭和36年1月25日	
五代	上間久雄	昭和36年2月2日	昭和40年1月25日	
六代	村山盛信	昭和40年1月28日	昭和43年10月20日	
七代	宮城清郎	昭和43年11月20日	昭和44年1月25日	
八代	村山盛信	昭和44年1月28日	昭和47年6月13日	
九代	徳元正信	昭和47年6月28日	昭和48年1月25日	
十代 初代	徳元正信	昭和48年2月26日	昭和52年1月25日	昭和51年1月1日 町制施行
二代	與那覇孫太郎	昭和52年1月26日	昭和56年1月25日	
三代	比嘉寛一	昭和56年1月26日	昭和60年1月25日	
四代	宮城篤実	昭和60年1月26日	昭和62年1月21日	
五代	岩井義信	昭和62年2月3日	平成元年1月25日	
六代	岩井義信	平成元年1月26日	平成2年6月28日	
七代	宮平永治	平成2年6月26日	平成5年1月25日	
八代	宮平永治	平成5年1月26日	平成8年5月31日	
九代	仲宗根政幸	平成8年6月19日	平成8年9月10日	
十代	田場盛文	平成8年9月10日	平成9年1月25日	
十一代	田場盛文	平成9年1月27日	平成13年1月25日	
十二代	稲嶺盛貞	平成13年1月26日	平成17年1月25日	
十三代	伊礼政吉	平成17年1月26日	平成21年1月25日	
十四代	田崎博美	平成21年1月26日	平成25年1月25日	
十五代	徳里直樹	平成25年1月26日	平成29年1月25日	
十六代	徳里直樹	平成29年1月26日		

資料：議会事務局

6 議会の活動状況

各年7月1日現在

区 分		平成 17年	平成 18年	平成 19年	平成 20年	平成 21年	平成 22年	平成 23年	平成 24年	平成 25年	平成 26年	平成 27年	平成 28年	
開催回数	計	9	19	13	13	11	16	16	11	13	11	13	12	
	定例会	4	4	4	4	4	4	4	4	4	4	4	4	
	臨時会	5	15	9	9	7	12	12	7	9	7	9	8	
会期日数	計	43	58	47	47	52	53	56	43	59	68	70	69	
	定例会	38	43	38	38	45	41	42	36	50	61	61	61	
	臨時会	5	15	9	9	7	12	14	7	9	7	9	8	
本会議日数	計	21	34	27	26	26	42	30	25	31	34	33	34	
	定例会	16	19	18	17	19	30	16	18	22	27	24	26	
	臨時会	5	15	9	9	7	12	14	7	9	7	9	8	
議案提出件数	総 数		73	133	112	117	115	101	95	92	116	104	97	100
	町長提出議案	総 数	54	99	93	76	83	68	57	60	64	79	69	56
		条 例	16	27	19	25	23	26	12	17	22	19	24	18
		予 算	18	27	22	24	24	25	28	21	20	22	24	18
		決 算	5	5	5	5	5	6	5	6	5	6	5	5
		そ の 他	13	38	45	21	28	9	11	13	15	30	14	13
		専決処分(法179のみ)	2	2	2	1	3	2	1	3	2	2	2	2
	議員提出議案	総 数	19	34	19	41	32	33	38	32	51	25	28	44
		条 例	2	-	1	-	-	-	-	-	1	1	1	5
		意 見 書	11	15	10	21	16	18	19	18	19	13	13	19
決 議		6	17	7	20	13	15	18	11	17	11	9	12	
	そ の 他	-	2	1	-	3	-	1	3	4	-	5	8	
議案審議結果	総 数		73	133	112	117	115	101	95	92	115	104	97	104
	原 案 可 決	71	133	112	116	113	99	95	91	115	104	95	104	
	修 正 可 決	-	-	-	1	1	-	-	-	-	-	2	-	
	否 決	2	-	-	-	-	2	-	1	-	-	-	-	
	審 議 未 了	-	-	-	-	1	-	-	-	-	-	-		
請願・陳情	受 理 件 数		19	6	5	21	24	17	20	20	19	17	19	15
	採 択	15	5	5	4	5	12	4	8	6	6	2	7	
	不 採 択	-	1	-	-	-	-	-	1	-	-	2	-	
	審 議 未 了	1	-	-	-	-	-	-	-	-	-	-	-	
	一 部 採 択	-	-	-	-	-	-	-	2	3	2	-	-	
	資 料 配 布、その他	3	-	-	17	19	5	16	9	10	9	15	8	

資料：町村議会実態調査表

7 歴代村長・町長

歴代	氏名	就任年月日	退任年月日	備考
初代	奥間敏雄	昭和24年1月3日	昭和28年1月18日	
二代	喜友名朝順	昭和28年1月19日	昭和32年1月18日	
三代	喜友名朝誓	昭和32年1月19日	昭和36年1月18日	
四代	伊礼春昌	昭和36年1月19日	昭和39年7月19日	
五代	奥間敏雄	昭和39年9月6日	昭和43年9月5日	
六代	古謝得善	昭和43年9月6日	昭和47年9月5日	
七代 初代	古謝得善	昭和47年9月6日	昭和51年9月5日	昭和51年1月1日 町制施行
二代	古謝得善	昭和51年9月6日	昭和54年1月17日	
三代	吉浜朝永	昭和54年2月20日	昭和58年2月19日	
四代	吉浜朝永	昭和58年2月20日	昭和62年2月19日	
五代	吉浜朝永	昭和62年2月20日	平成3年2月17日	
六代	宮城篤実	平成3年2月18日	平成7年2月17日	
七代	宮城篤実	平成7年2月18日	平成11年2月17日	
八代	宮城篤実	平成11年2月18日	平成15年2月17日	
九代	宮城篤実	平成15年2月18日	平成19年2月17日	
十代	宮城篤実	平成19年2月18日	平成23年2月17日	
十一代	當山宏	平成23年2月18日	平成27年2月17日	
十二代	當山宏	平成27年2月18日		

資料：総務課

8 職員数状況の推移

各年4月1日現在

区 分	職 員 数			人 口	職 員 1 人 当 たり 人 口
	総 数	男	女		
平成 19 年	161	87	74	13,727	85.3
20	169	90	79	13,757	81.4
21	171	89	82	13,806	80.7
22	170	94	76	13,843	81.4
23	169	87	82	13,862	82.0
24	171	85	86	13,806	80.7
25	169	82	87	13,769	81.5
26	166	80	86	13,790	83.1
27	162	76	86	13,747	84.9
28	163	77	86	13,754	84.4

注：比謝川行政事務組合への派遣職員を除く。

資料：総務課

9 職種別職員数の推移

各年4月1日現在

区 分	平成 19年	平成 20年	平成 21年	平成 22年	平成 23年	平成 24年	平成 25年	平成 26年	平成 27年	平成 28年
一般行政部門	114	118	119	119	120	123	120	119	115	118
議 会	3	3	3	3	3	3	3	3	3	3
総 務	45	47	40	39	39	41	38	38	36	38
税 務	10	9	10	10	10	10	10	10	10	10
民 生	36	34	37	36	37	37	37	36	36	36
衛 生	8	9	9	12	12	14	14	14	13	14
農 水	2	3	3	3	3	3	3	3	3	2
商 工	3	3	7	6	6	4	4	4	4	5
土 木	7	10	10	10	10	11	11	11	10	10
特別行政部門	35	36	36	36	34	34	33	33	33	30
教 育	35	36	36	36	34	33	34	33	33	30
公営企業等会計	12	15	16	15	15	15	15	14	14	15
水 道	5	6	6	6	6	6	6	6	6	6
下 水 道	2	2	2	2	2	2	2	2	1	2
そ の 他	5	7	8	7	7	7	7	6	7	7
総計	161	169	171	170	169	171	169	166	162	163

注：比謝川行政事務組合への派遣職員を除く。

資料：市町村行財政概況