

調査結果

4. 年齢別比較

本町の年齢別人口表を基に、調査対象者数の割合が均等になるように年齢区分を次の三つに分類した。

- 年齢区分①＝18歳以上41歳以下
- 年齢区分②＝42歳以上61歳以下
- 年齢区分③＝62歳以上

各行政区の調査対象者数を次のとおり振り分け、年齢区分別の調査結果の比較を行った。

(単位：人)

行政区	年齢区分	対象者数	
東区	①	19	59
	②	20	
	③	20	
中央区	①	12	40
	②	14	
	③	14	
北区	①	15	47
	②	16	
	③	16	

行政区	年齢区分	対象者数	
南区	①	12	36
	②	12	
	③	12	
西区	①	13	41
	②	14	
	③	14	
西浜区	①	25	77
	②	26	
	③	26	

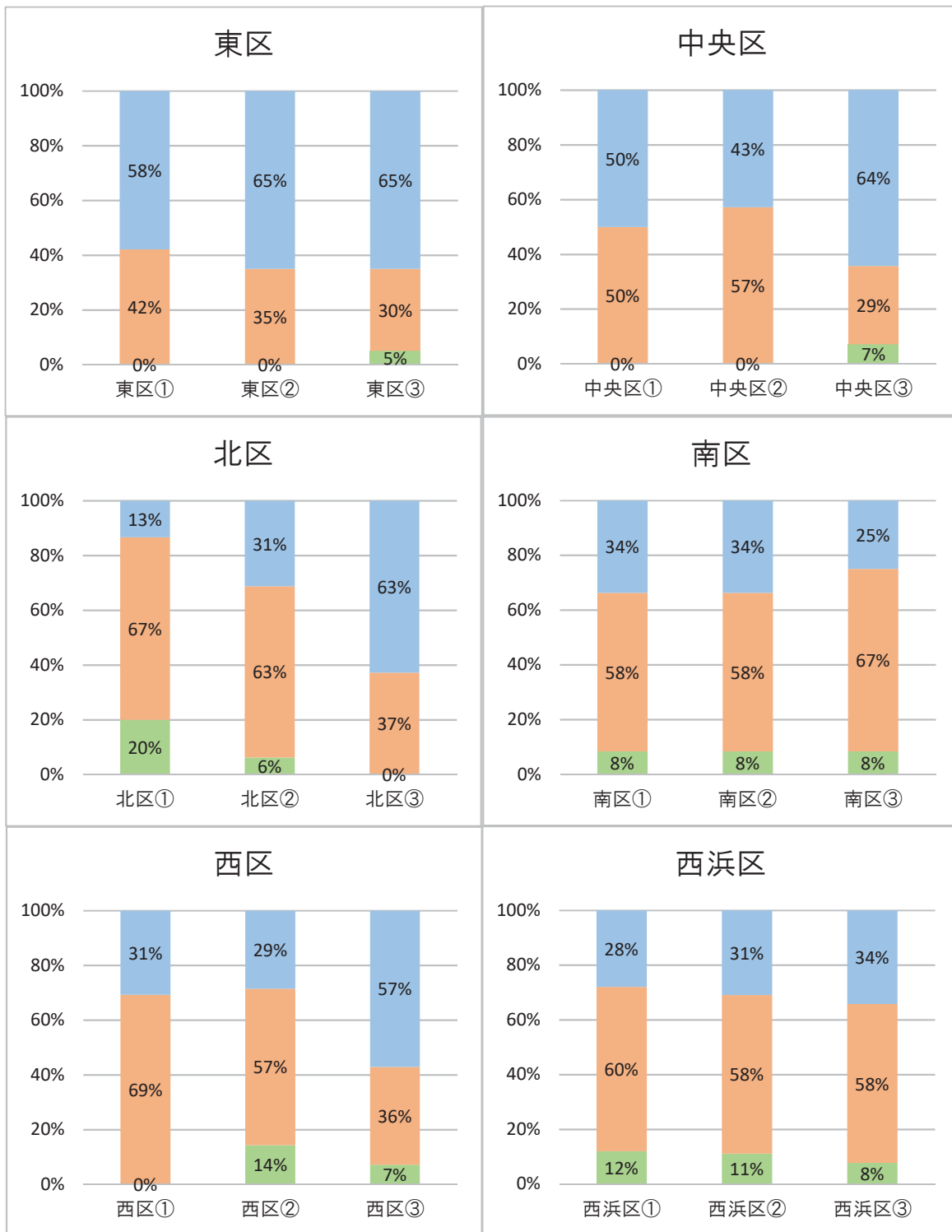
【騒音について】

1. 航空機騒音のうるささについてどのように感じますか。

①=18歳～41歳

②=42歳～61歳

③=62歳以上



■ ア たいへんうるさい

■ イ うるさい

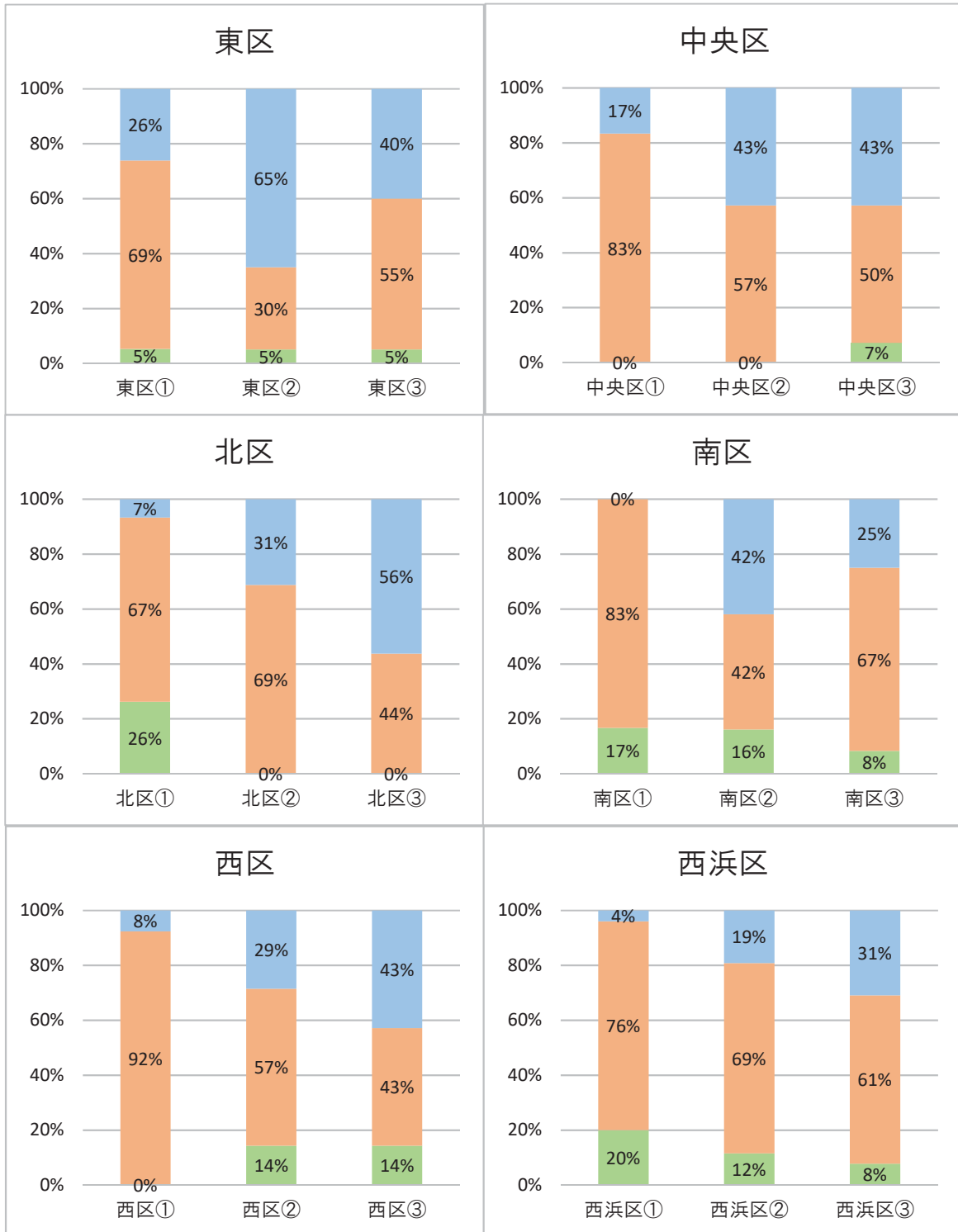
■ ウ うるさくない

2. あなたの生活は基地の騒音によって被害を受けていますか。

①=18歳～41歳

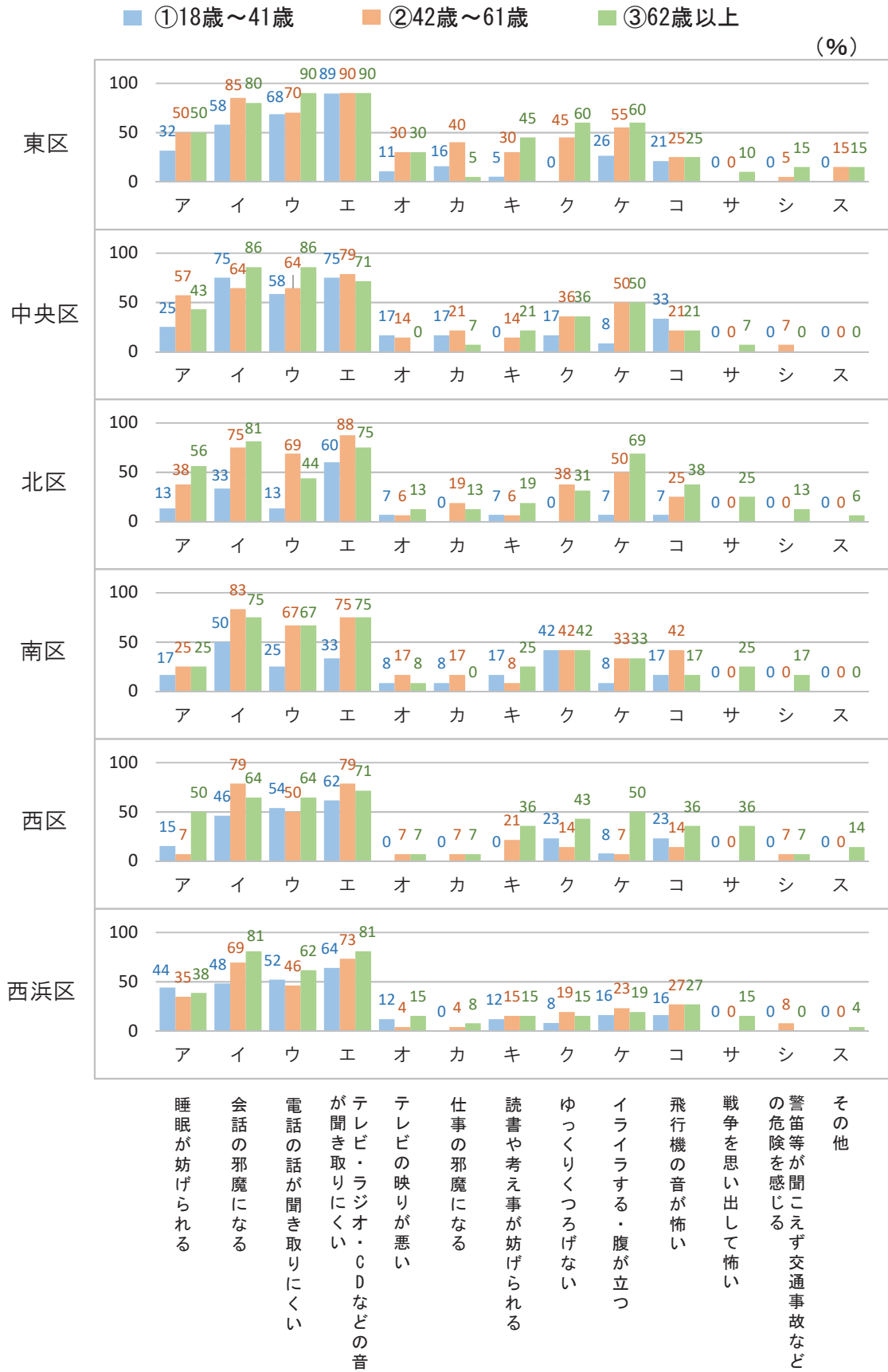
②=42歳～61歳

③=62歳以上



■ ア 非常に被害を受けている ■ イ 少し被害を受けている ■ ウ 被害を受けていない

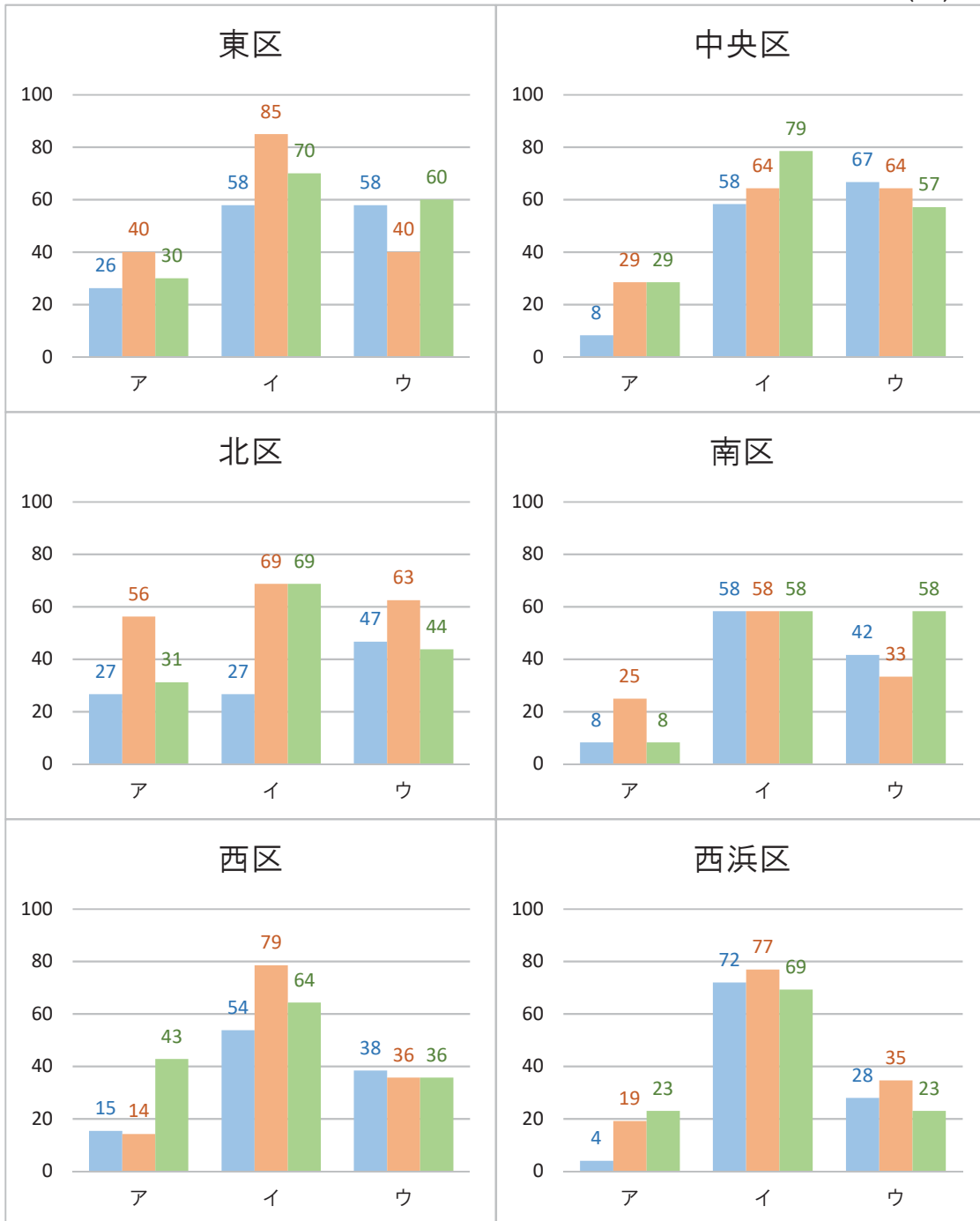
3. 航空機騒音などによって、どのような被害を感じていますか。(複数回答)
(設問2でア、イと回答した人のみ回答)



4. 騒音被害の多い時間帯はいつですか。(複数回答)
 (設問2でア、イと回答した人のみ回答)

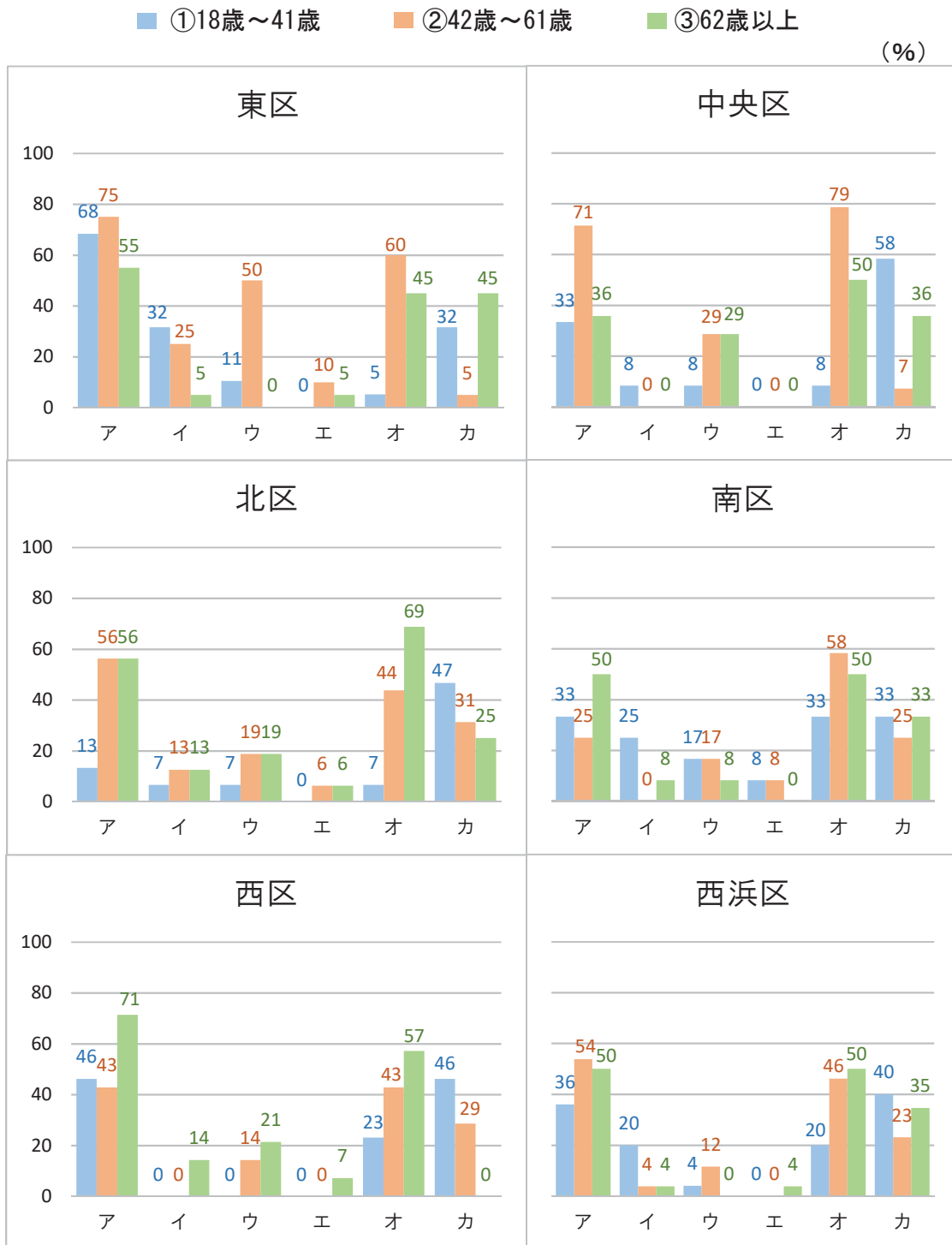
■ ①18歳～41歳 ■ ②42歳～61歳 ■ ③62歳以上

(%)



ア 深夜早朝 (22～6時) イ 日中 (6～18時) ウ 夜間 (18～22時)

5. 航空機騒音のうちで一番うるさいと感じる機種はなんですか。(複数回答)
 (設問2でア、イと回答した人のみ回答)

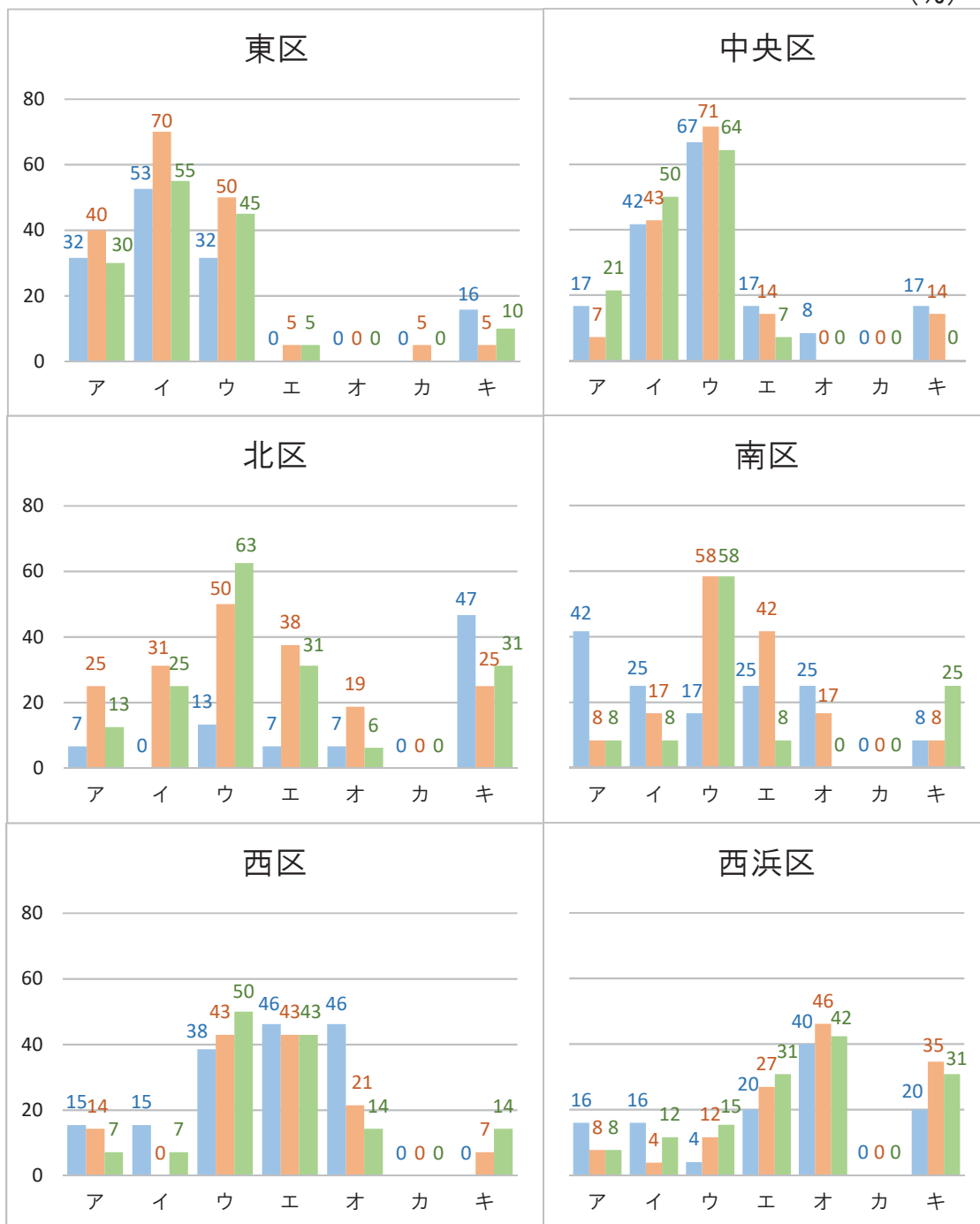


ア ジェット戦闘機 イ ジェット輸送機 ウ プロペラ輸送機
 エ 空中給油機 オ ヘリコプター カ 区別がつかない

6. 基地からの騒音の発生源と考えられるのはどの辺りですか。(複数回答)
(設問2でア、イと回答した人のみ回答)

■ ①18歳～41歳 ■ ②42歳～61歳 ■ ③62歳以上

(%)



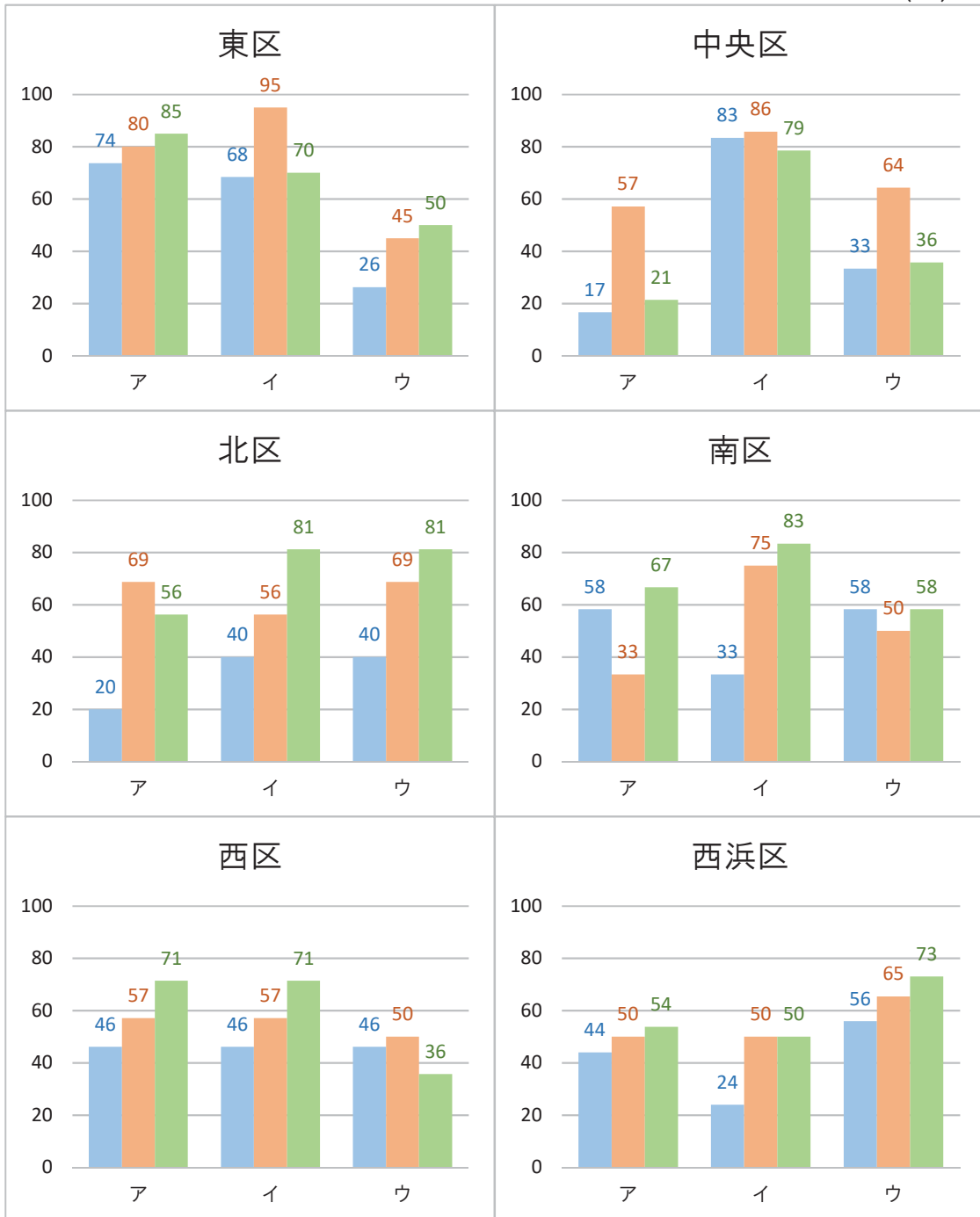
- ア 道の駅かでな方面 イ ニライ消防方面 ウ パパループ方面
- エ KC-135駐機場方面 オ 第353特殊作戦群駐機場方面
- カ 嘉手納弾薬庫方面 キ 特定できない

※各選択肢の位置については、82ページの「騒音、悪臭発生源確認用地図」を参照。

7. 航空機騒音で1番うるさいと感じるのはどのタイミングですか。(複数回答)
 (設問2でア、イと回答した人のみ回答)

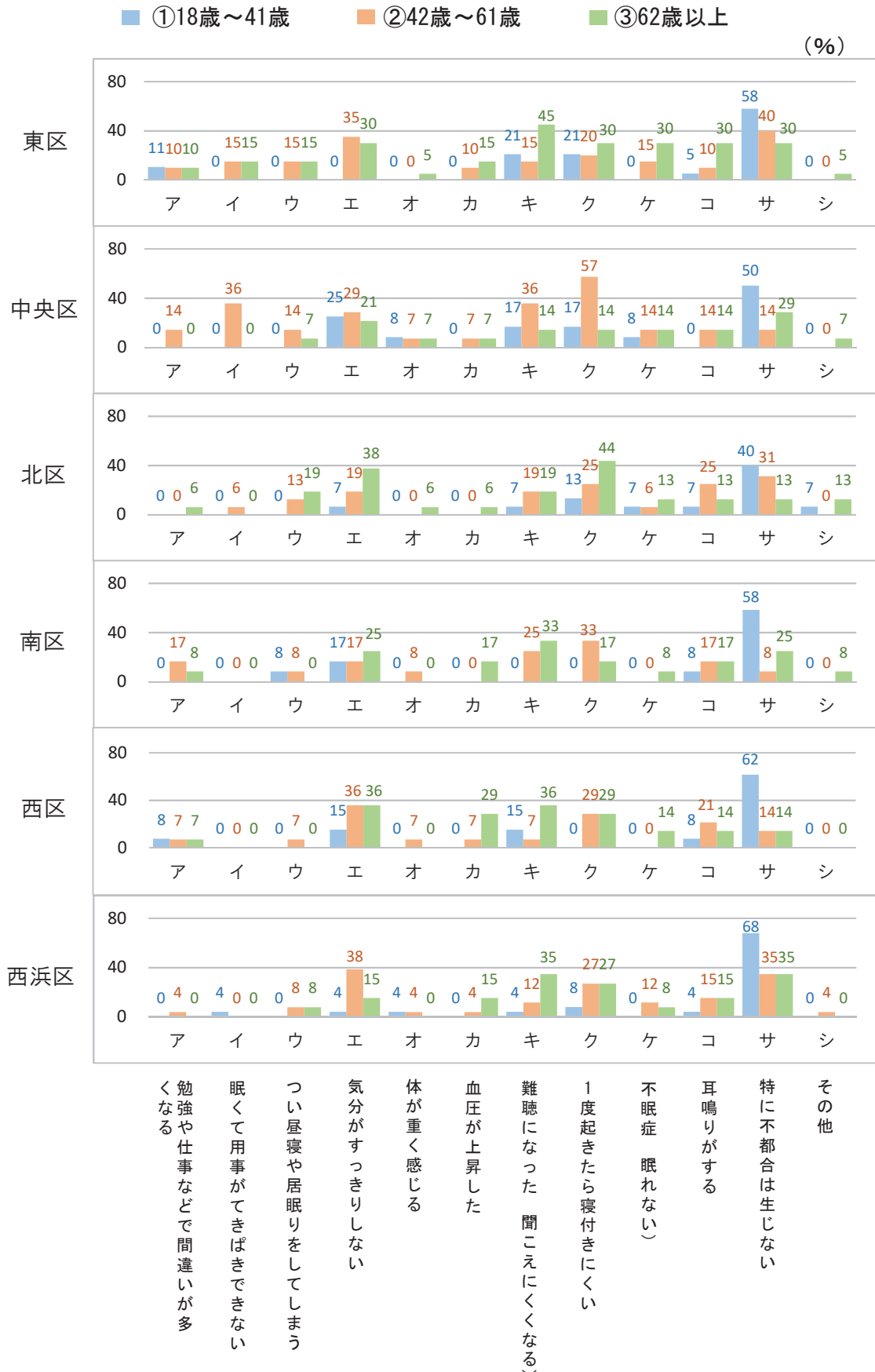
■ ①18歳～41歳 ■ ②42歳～61歳 ■ ③62歳以上

(%)



ア 航空機の離発着時 イ エンジン調整をしているとき ウ 居住地上空を飛行しているとき

8. 騒音によって、体に異常をきたしたことがありますか。(複数回答)
(設問2でア、イと回答した人のみ回答)



【悪臭について】

9. 基地からの悪臭についてどのように感じますか。

①=18歳～41歳

②=42歳～61歳

③=62歳以上



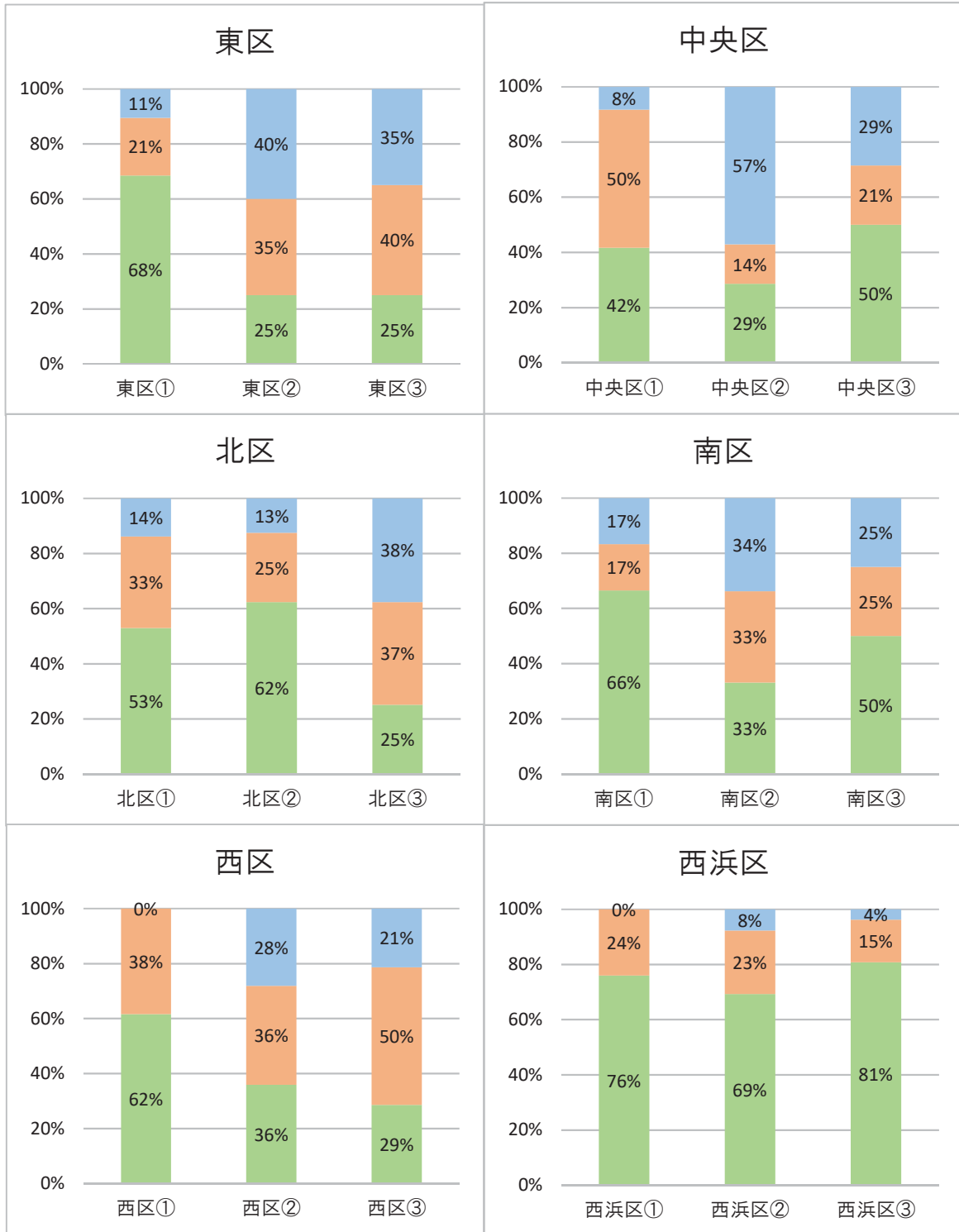
■ ア とても臭いと感じる ■ イ 臭いと感じる ■ ウ 臭いと感じない

10. あなたの生活は基地からの悪臭によって被害を受けていますか。

①=18歳～41歳

②=42歳～61歳

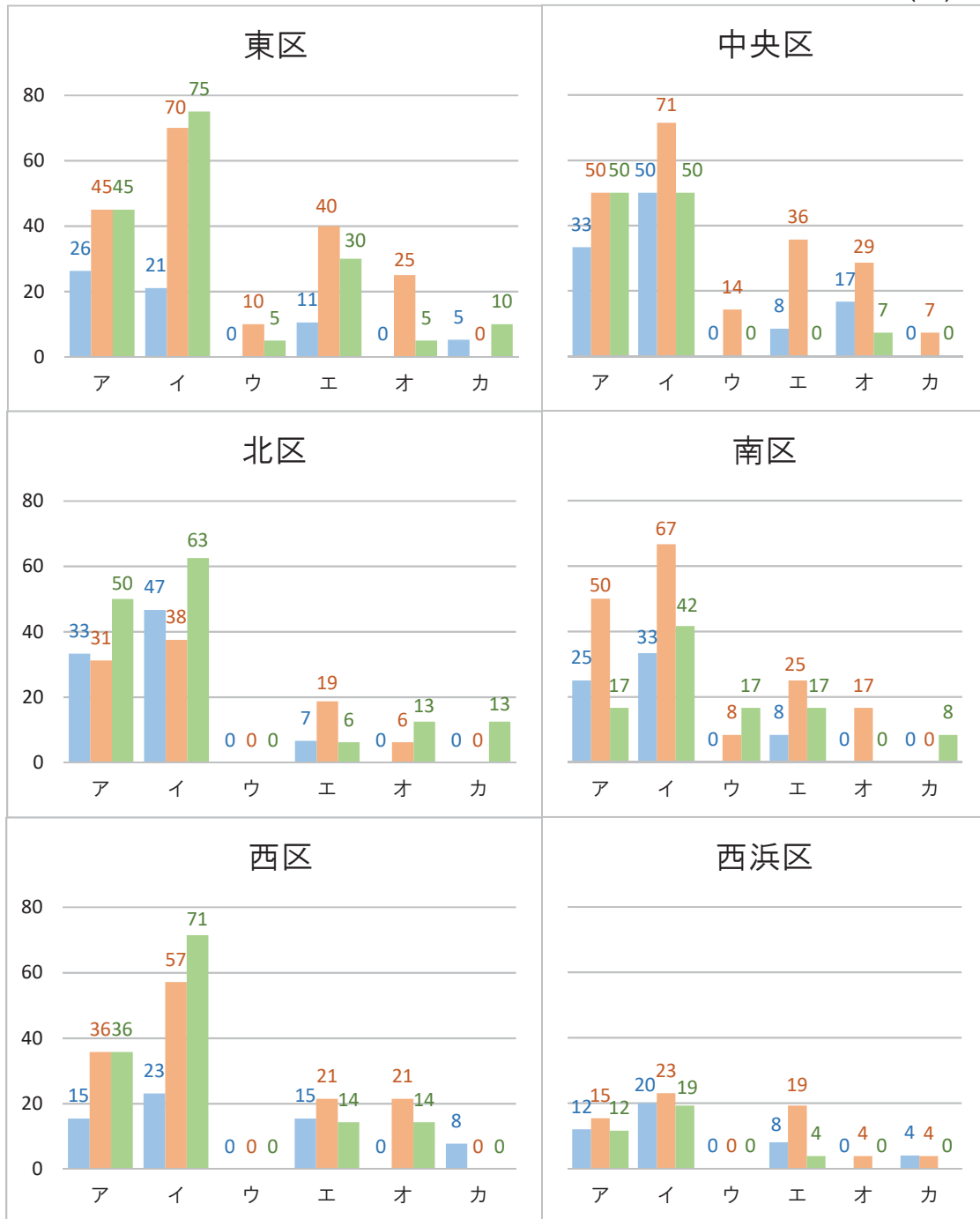
③=62歳以上



■ ア 非常に被害を受けている ■ イ 少し被害を受けている ■ ウ 被害を受けていない

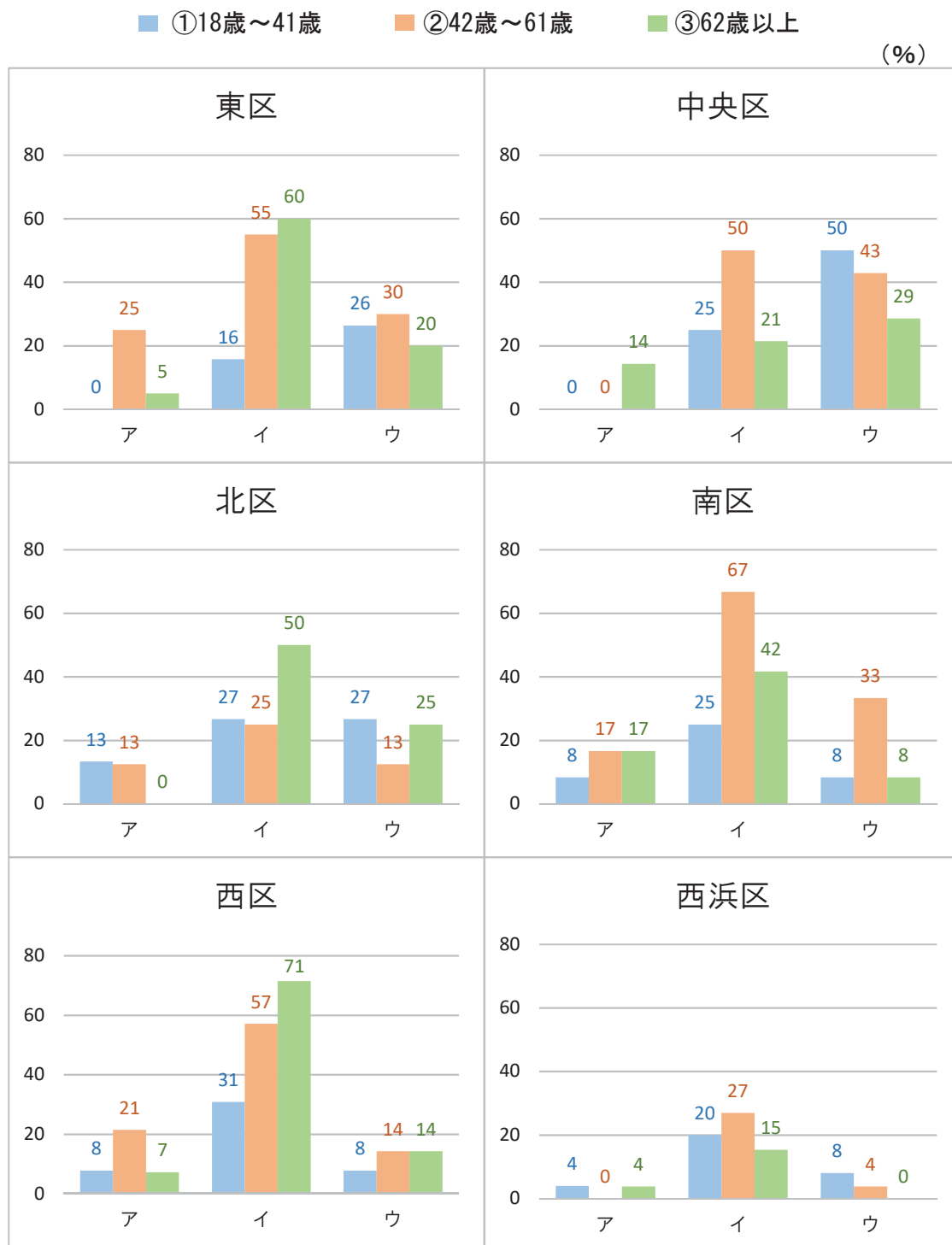
11. 基地からの悪臭によって、どのような被害を感じていますか。(複数回答)
(設問10でア、イと回答した人のみ回答)

■ ①18歳～41歳 ■ ②42歳～61歳 ■ ③62歳以上 (%)



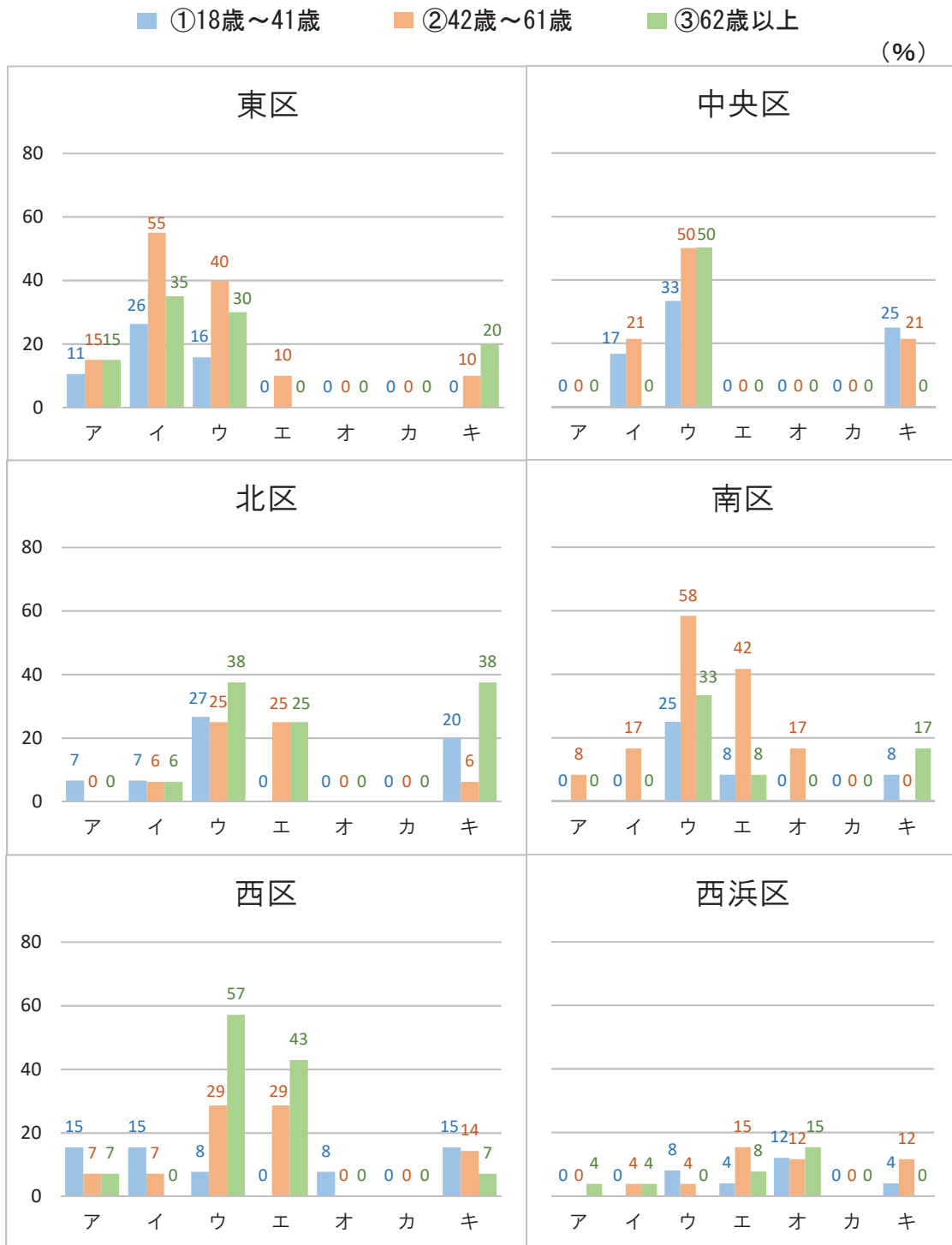
ア 気分が悪くなる イ 窓が開けられない ウ 家にいられない
エ 洗濯物等においが付く オ ご飯がおいしく食べられない カ その他

12. 基地からの悪臭被害が多い時間帯はいつですか。(複数回答)
 (設問10でア、イと回答した人のみ回答)



ア 深夜早朝 (22～6時) イ 日中 (6～18時) ウ 夜間 (18～22時)

13. 基地からの悪臭の発生源と考えられるのはどの辺りですか。(複数回答)
(設問10でア、イと回答した人のみ回答)



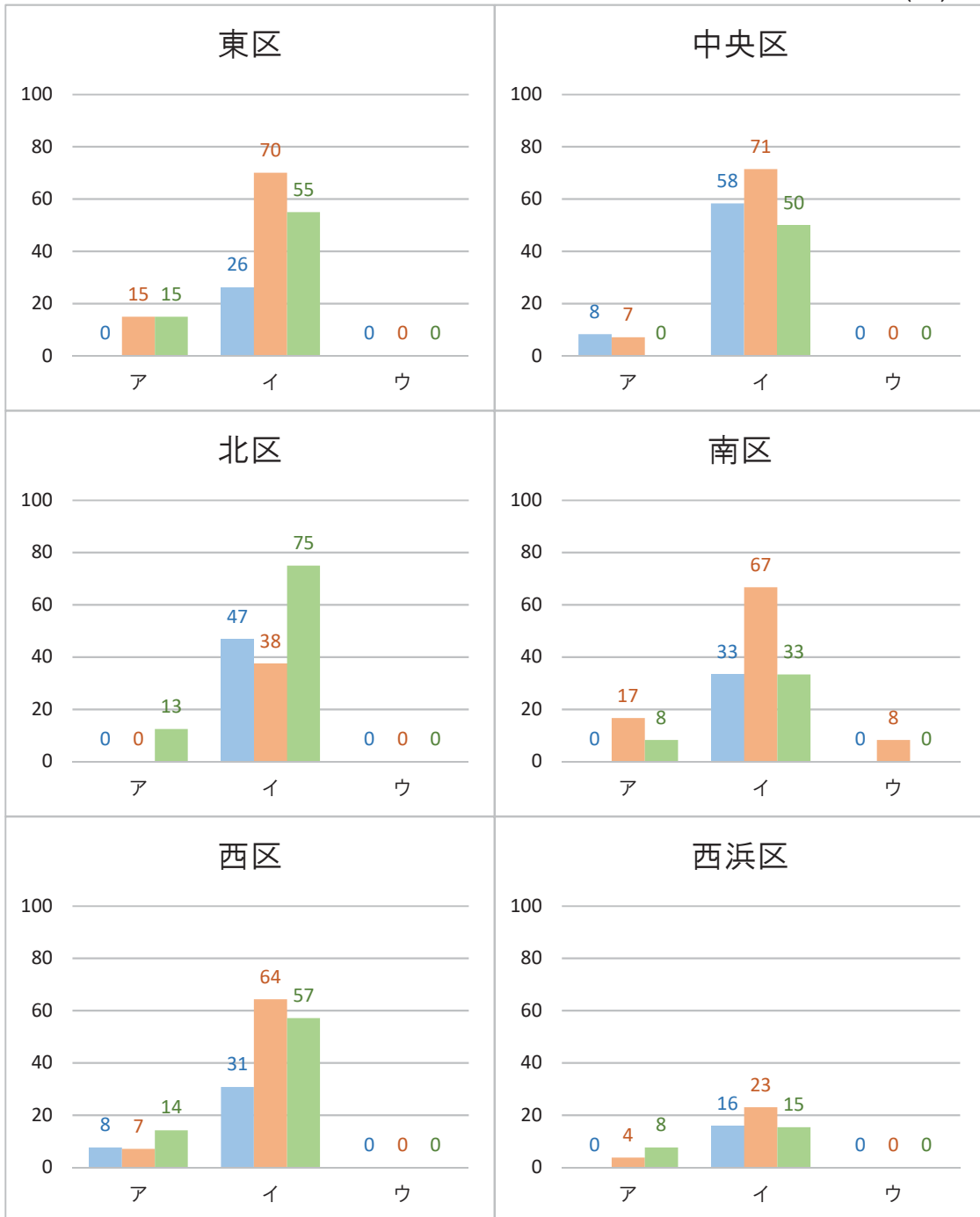
- ア 道の駅かでな方面 イ ニライ消防方面 ウ パパループ方面
- エ KC-135駐機場方面 オ 第353特殊作戦群駐機場方面
- カ 嘉手納弾薬庫方面 キ 特定できない

※各選択肢の位置については、82ページの「騒音、悪臭発生源確認用地図」を参照。

14. 基地からの悪臭被害で1番臭いと感じるのはどのようなときですか。(複数回答)
 (設問10でア、イと回答した人のみ回答)

■ ①18歳～41歳 ■ ②42歳～61歳 ■ ③62歳以上

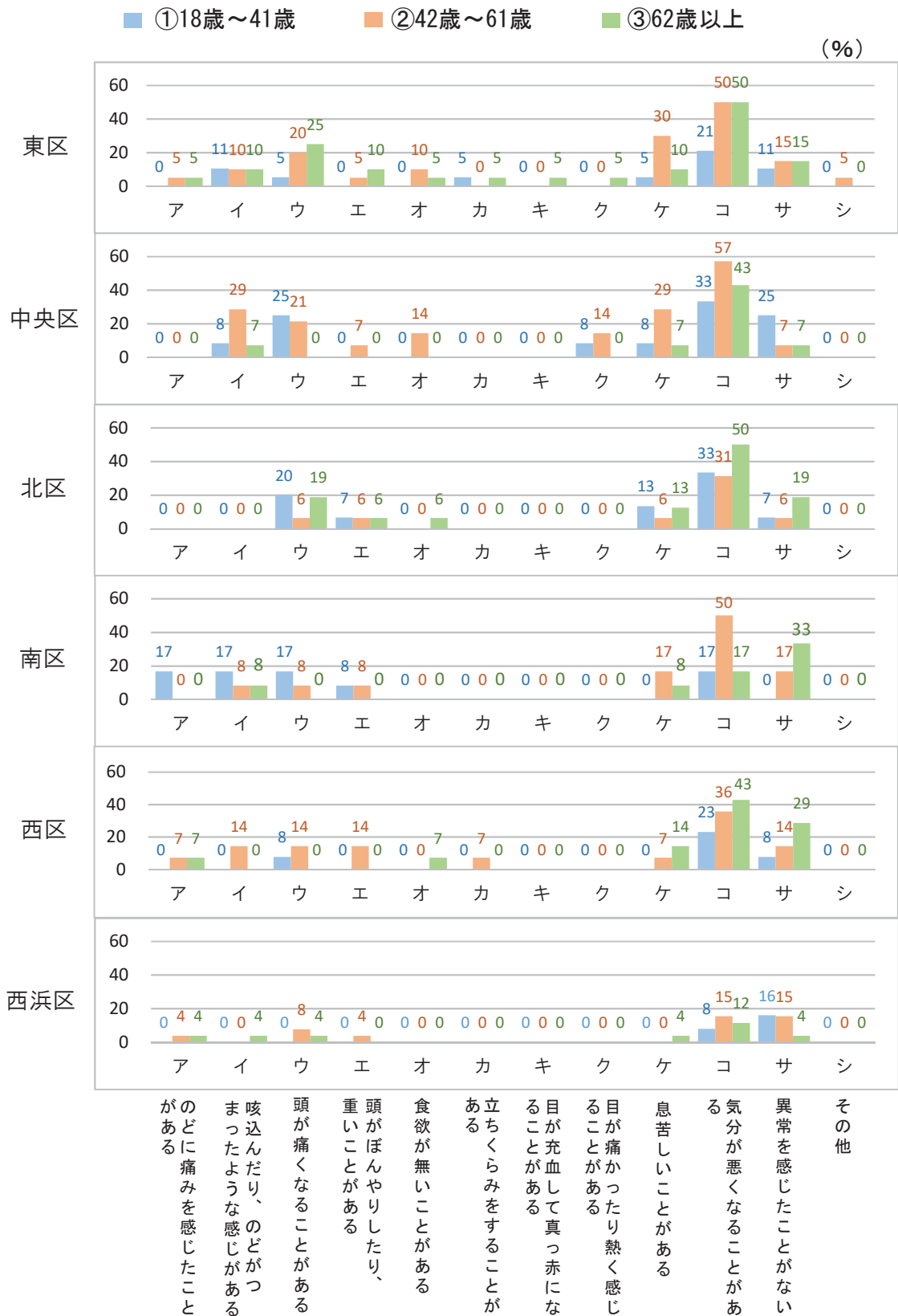
(%)



ア 航空機の離発着時 イ エンジン調整をしているとき ウ 居住地上空を飛行しているとき

15. 航空機から発せられる排気ガス・悪臭・熱風によって体に異常を感じたことがありますか。(複数回答)

(設問10でア、イと回答した人のみ回答)



【その他】

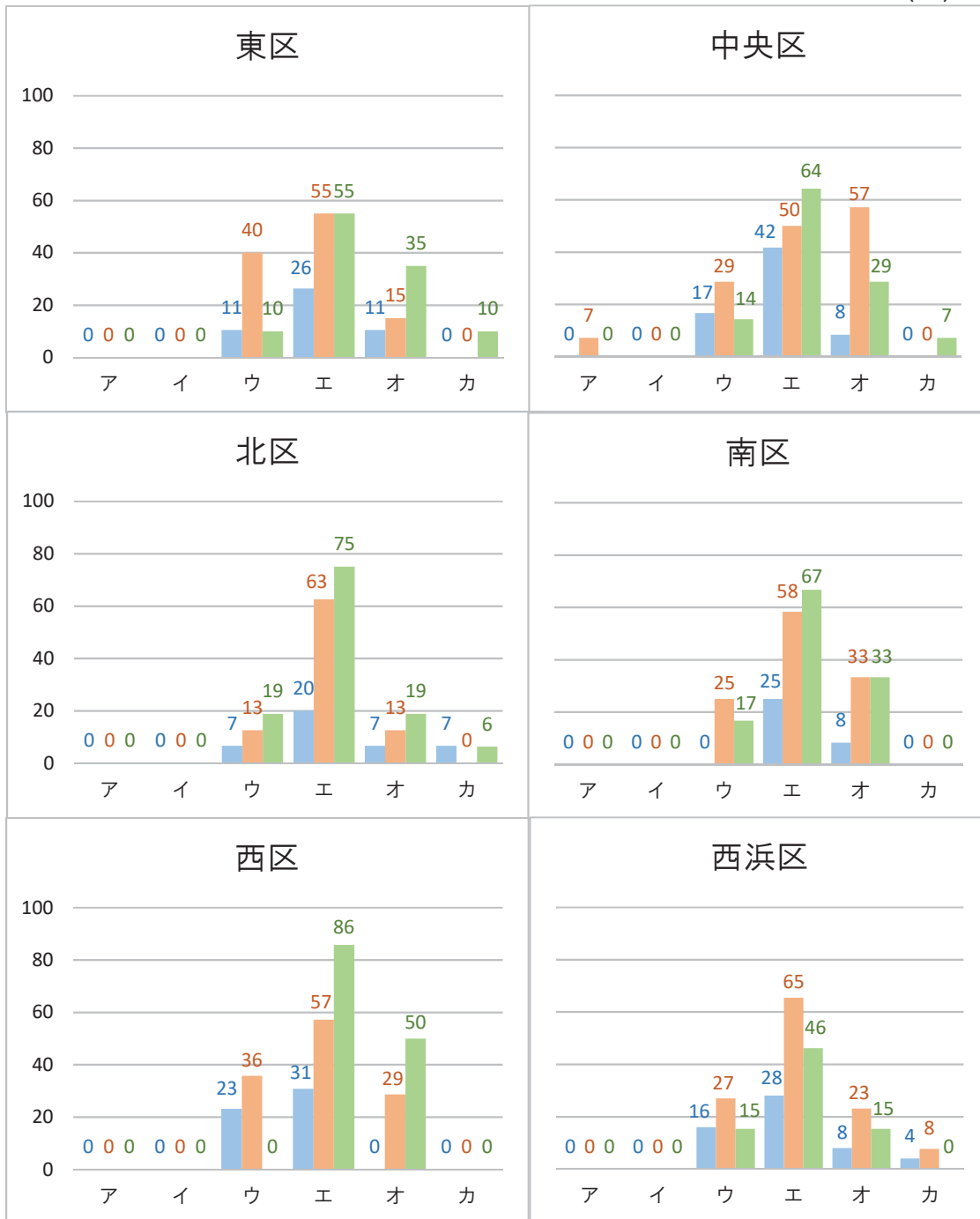
16. あなたは基地・航空機等にどのような不安を感じていますか。(複数回答)



17. GBS訓練によってどのような被害・影響を受けていますか。(複数回答)

■ ①18歳～41歳 ■ ②42歳～61歳 ■ ③62歳以上

(%)



- ア 煙によって目や鼻・のどに異常をきたしたことがある
- イ 煙によって呼吸困難になったことがある
- ウ 爆発音・サイレン・スピーカーによって睡眠を妨げられたことがある
- エ 爆発音・サイレン・スピーカーによって不安を感じたことがある
- オ 戦争への不安、恐怖を感じる
- カ その他

年齢別比較

18. 平成18年3月に小型機用洗機場、平成20年3月に大型機用洗機場が住民居住地から離れた位置に移転し、平成29年1月には海軍駐機場が住民居住地から離れた位置に移転しました。それらのことにより、基地被害が軽減したと感じますか。

①=18歳～41歳

②=42歳～61歳

③=62歳以上

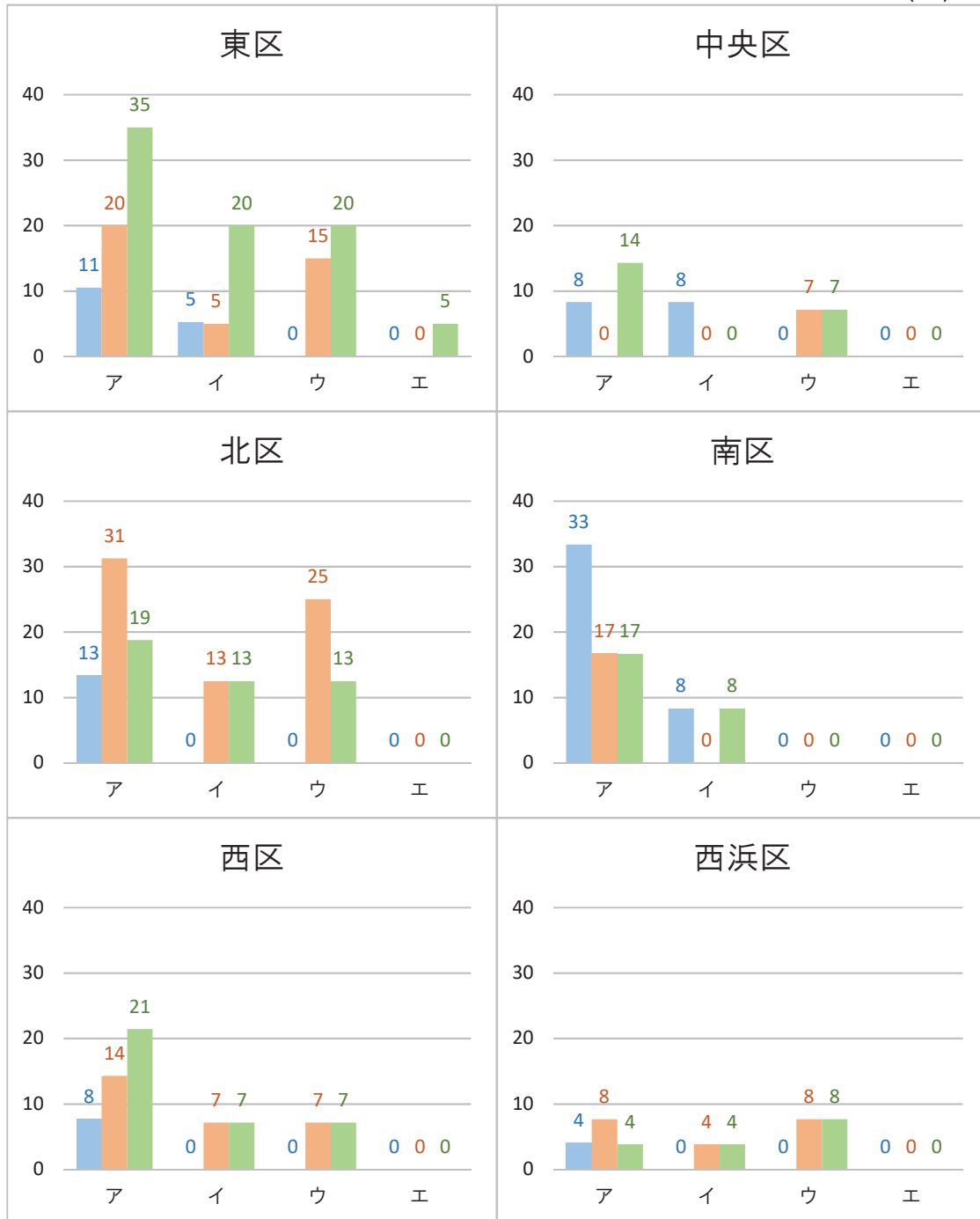


■ ア 大きく軽減したと感じる ■ イ 軽減したと感じる ■ ウ 軽減したと感じない

19. どのような被害が軽減したと感じますか。(複数回答)
 (設問18でア、イと回答した人のみ回答)

■ ①18歳～41歳 ■ ②42歳～61歳 ■ ③62歳以上

(%)



ア 騒音による被害 イ 悪臭による被害 ウ 洗濯機時の洗浄水による被害 エ その他

年齢別比較

総 評

区分①＝18歳以上41歳以下 区分②＝42歳以上61歳以下 区分③＝62歳以上

- 設問1「航空機騒音のうるささについてどのように感じますか。」において、「ア たいへんうるさい」「イ うるさい」と回答した人を合わせた割合は、北区（①80%、②94%、③100%）、西浜区（①88%、②89%、③92%）で年齢が高くなるにつれて割合も高くなる傾向が見られた。
- 設問8「騒音によって、体に異常をきたしたことがありますか。」において、「サ 特に不都合は生じない」と回答した人の割合は、全ての行政区で区分①の割合が最も高かった。
- 設問9「基地からの悪臭についてどのように感じますか。」において、「ア とても臭いと感じる」と回答した人の割合は、西区（①15%、②36%、③57%）で年齢が高くなるにつれて割合も高くなる傾向が見られた。
- 設問10「基地からの悪臭によって被害を受けていますか。」において、「ア 非常に被害を受けている」「イ 少し被害を受けている」と回答した人を合わせた割合は、西区（①38%、②64%、③71%）で年齢が高くなるにつれて割合も高くなる傾向が見られた。
- 設問16「あなたは基地・航空機等にどのような不安を感じていますか。」において、「ウ 燃料タンク等、基地内の危険物の爆発事故の不安」「オ 米軍関係者による事件・事故等に巻き込まれる不安」「カ 健康への影響についての不安」と回答した人の割合は、全ての行政区で区分①の割合が最も低かった。また、「エ 戦争に巻き込まれる不安」と回答した人の割合は、全ての行政区で区分③の割合が最も高かった。
- 設問18 「平成18年3月に小型機用洗機場、平成20年3月に大型機用洗機場が住民居住地から離れた位置に移転し、平成29年1月には海軍駐機場が住民居住地から離れた位置に移転しました。それらのことにより、基地被害が軽減したと感じますか。」において、「ア 大きく軽減したと感じる」「イ 軽減したと感じる」と回答した人を合わせた割合は、東区（①11%、②25%、③45%）、中央区（①8%、②14%、③21%）で年齢が高くなるにつれて割合も高くなる傾向が見られた。