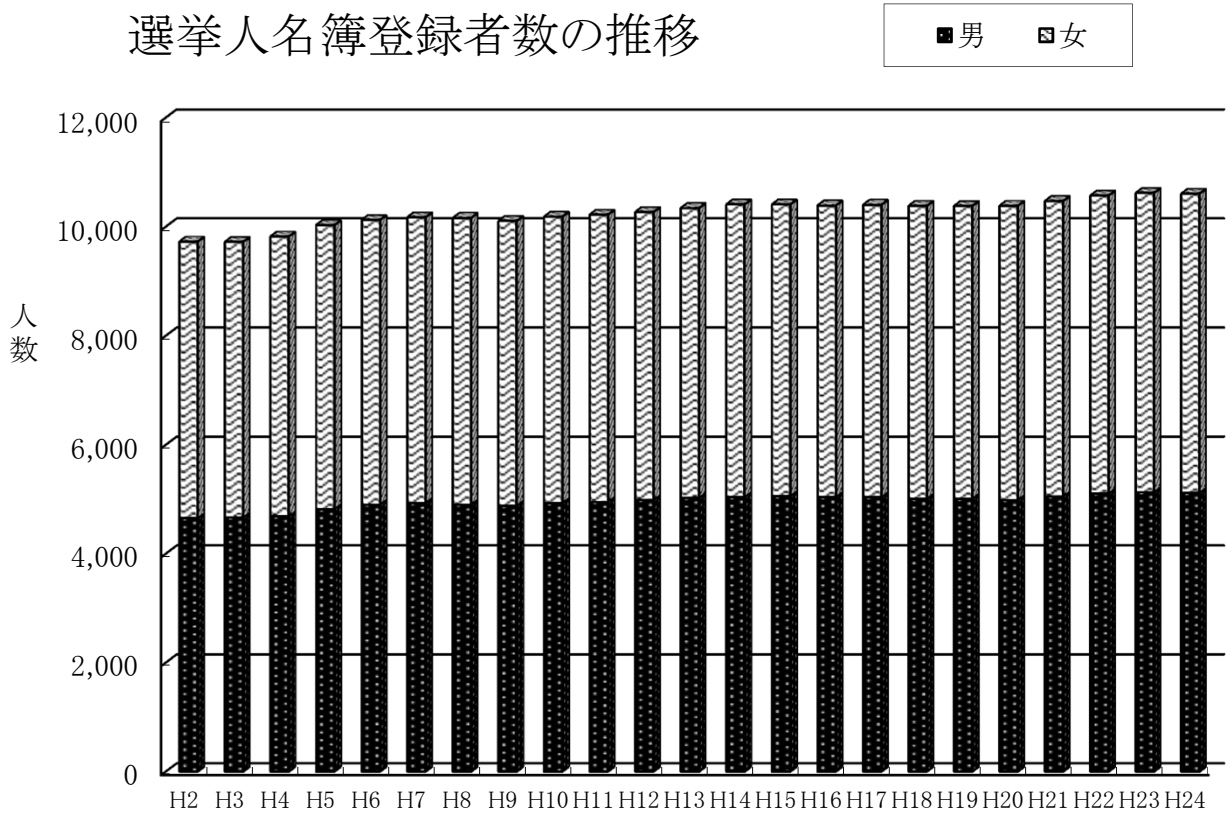
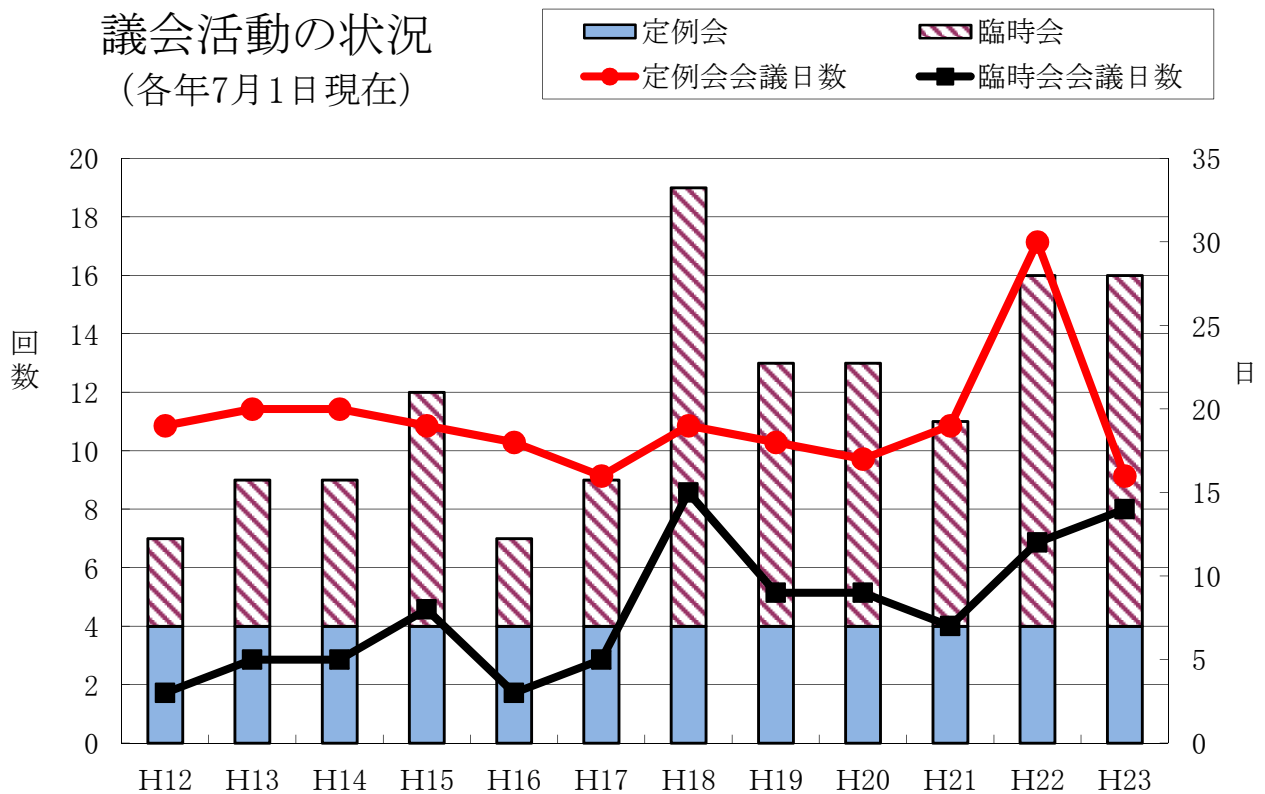


## 選挙人名簿登録者数の推移



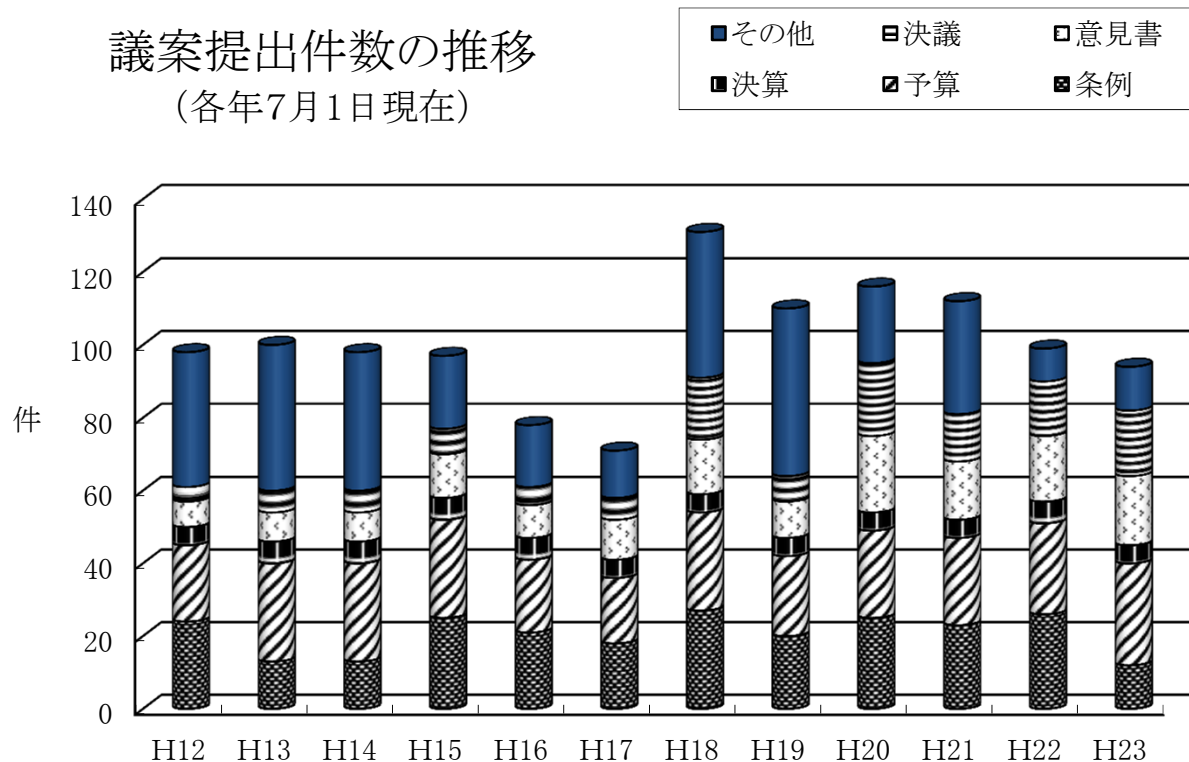
資料: 沖縄県統計年鑑

## 議会活動の状況 (各年7月1日現在)



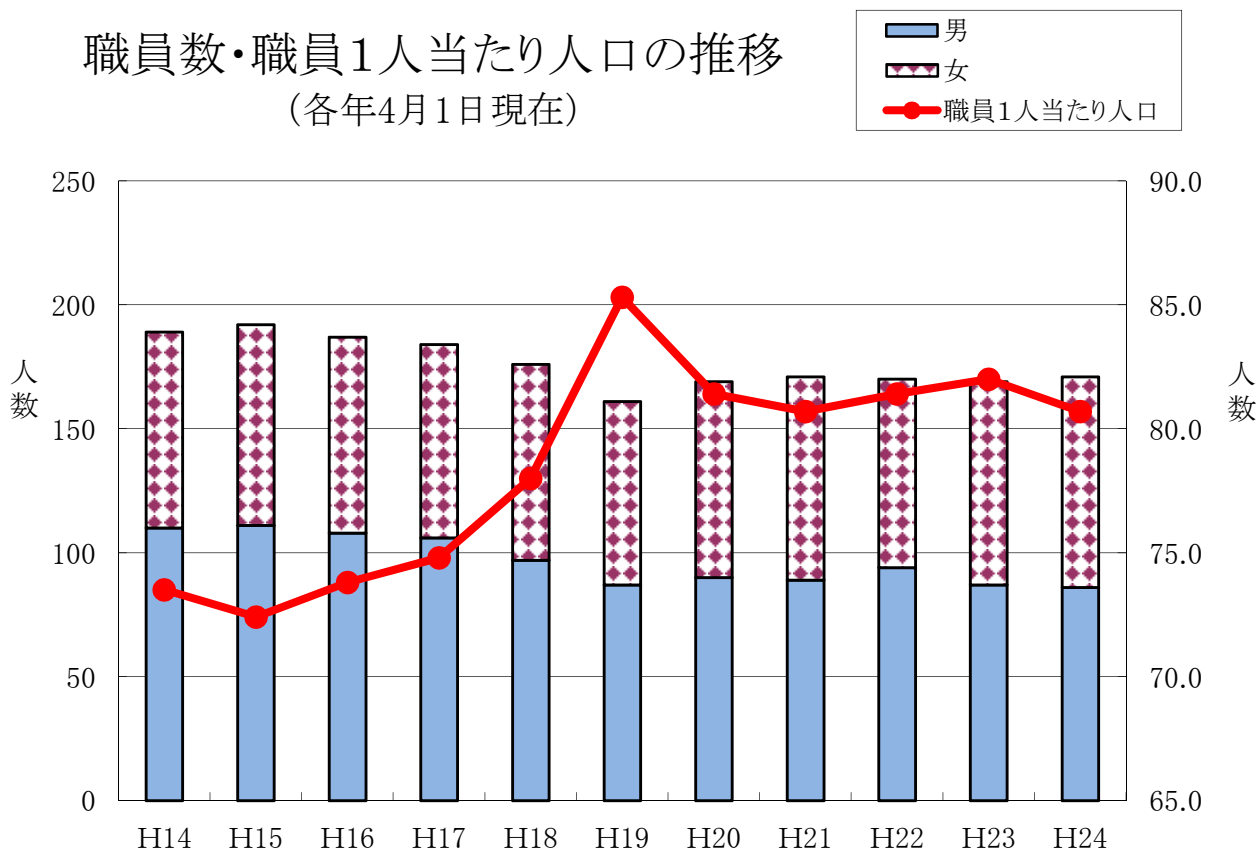
資料: 町村議会実態調査表

## 議案提出件数の推移 (各年7月1日現在)



資料: 町村議会実態調査表

## 職員数・職員1人当たり人口の推移 (各年4月1日現在)



資料: 総務課

# 1 選挙人名簿登録者数の推移

	男	女	総 数	対 前 年 増 減 数	備 考
昭 和 60 年	4,605	4,940	9,545	127	9 月 2 日 現 在
61	4,572	4,935	9,507	△ 38	9 月 2 日 現 在
62	4,606	4,970	9,576	69	9 月 2 日 現 在
63	4,655	4,975	9,630	54	9 月 2 日 現 在
平 成 元 年	4,642	5,041	9,683	53	9 月 2 日 現 在
2	4,654	5,071	9,725	42	9 月 2 日 現 在
3	4,667	5,054	9,721	△ 4	9 月 2 日 現 在
4	4,687	5,133	9,820	99	9 月 2 日 現 在
5	4,819	5,210	10,029	209	7 月 3 日 現 在
6	4,904	5,218	10,122	93	9 月 1 日 現 在
7	4,934	5,238	10,172	50	9 月 2 日 現 在
8	4,904	5,257	10,161	△ 11	10 月 7 日 現 在
9	4,885	5,219	10,104	△ 57	9 月 2 日 現 在
10	4,928	5,254	10,182	78	10 月 28 日 現 在
11	4,953	5,266	10,219	37	9 月 2 日 現 在
12	4,988	5,280	10,268	49	9 月 2 日 現 在
13	5,031	5,310	10,341	73	6 月 2 日 現 在
14	5,043	5,366	10,409	68	12 月 2 日 現 在
15	5,057	5,351	10,408	△ 1	12 月 2 日 現 在
16	5,041	5,347	10,388	△ 20	12 月 2 日 現 在
17	5,040	5,362	10,402	14	12 月 2 日 現 在
18	5,011	5,371	10,382	△ 20	6 月 2 日 現 在
19	5,012	5,367	10,379	△ 3	6 月 2 日 現 在
20	4,987	5,396	10,383	4	5 月 29 日 現 在
21	5,052	5,418	10,470	87	8 月 17 日 現 在
22	5,109	5,461	10,570	100	11 月 10 日 現 在
23	5,132	5,486	10,618	48	12 月 2 日 現 在
24	5,118	5,486	10,604	△ 14	12 月 2 日 現 在

資料：沖縄県統計年鑑

## 2 村・町長、議員選挙執行状況

年 月 日	選 挙 の 種 類	当 日 有 権 者 数		
		男	女	総 数
昭和 28 年 . 1 . 11	村 議 会 議 員 選 挙			
28 . 3 . 29	村 議 会 議 員 補 充 選 挙			
29 . 11 . 21	村 議 会 議 員 補 充 選 挙	1,889	2,445	4,334
32 . 1 . 3	村 長 選 挙	2,227	2,825	5,052
32 . 1 . 10	村 議 会 議 員 選 挙	2,274	2,877	5,151
36 . 1 . 8	村 長 選 挙 ( 無 投 票 )			
36 . 1 . 15	村 議 会 議 員 選 挙	2,849	3,611	6,460
39 . 9 . 6	村 長 選 挙 ( 無 投 票 )			
40 . 1 . 10	村 議 会 議 員 選 挙	3,177	3,799	6,976
43 . 8 . 25	村 長 選 挙	3,301	3,987	7,288
44 . 1 . 12	村 議 会 議 員 選 挙	3,482	4,195	7,677
47 . 8 . 27	村 長 選 挙 ( 無 投 票 )			
48 . 1 . 14	村 議 会 議 員 選 挙	3,968	4,628	8,596
51 . 8 . 22	町 長 選 挙 ( 無 投 票 )			
52 . 1 . 16	町 議 会 議 員 選 挙	4,236	4,493	8,729
54 . 2 . 18	町 長 選 挙	4,169	4,536	8,705
56 . 1 . 18	町 議 会 議 員 選 挙	4,247	4,621	8,868
58 . 1 . 23	町 長 選 挙 ( 無 投 票 )	4,386	4,740	9,126
60 . 1 . 13	町 議 会 議 員 選 挙	4,564	4,863	9,427
62 . 1 . 25	町 長 選 挙	4,514	4,859	9,373
62 . 1 . 25	町 議 会 議 員 補 欠 選 挙	4,514	4,859	9,373
平成 元 年 . 1 . 15	町 議 会 議 員 選 挙	4,587	4,928	9,515
3 . 1 . 27	町 長 選 挙	4,601	4,978	9,579
5 . 1 . 17	町 議 会 議 員 選 挙	4,702	5,119	9,821
7 . 1 . 22	町 長 選 挙 ( 無 投 票 )			
9 . 1 . 12	町 議 会 議 員 選 挙	4,820	5,153	9,973
11 . 1 . 24	町 長 選 挙 ( 無 投 票 )	4,942	5,257	10,199
13 . 1 . 14	町 議 会 議 員 選 挙 ( 無 投 票 )	4,996	5,284	10,280
15 . 1 . 26	町 長 選 挙 ( 無 投 票 )	4,978	5,284	10,262
17 . 1 . 16	町 議 会 議 員 選 挙	4,967	5,276	10,243
19 . 1 . 18	町 長 選 挙 ( 無 投 票 )	4,943	5,294	10,237
21 . 1 . 18	町 議 会 議 員 選 挙	4,958	5,331	10,289
23 . 1 . 30	町 長 選 挙	5,042	5,417	10,459
25 . 1 . 20	町 議 会 議 員 選 挙	5,039	5,416	10,455

投 票 者 数			投 票 率 ( % )			定 数	候補者数
男	女	総 数	男	女	総 数		
						8	8
						8	8
1,623	2,055	3,678	85.92	84.05	84.86	4	6
1,909	2,382	4,291	85.72	84.32	84.94	1	2
1,956	2,434	4,390	86.02	84.60	85.23	20	23
						1	1
2,500	3,134	5,634	87.75	86.79	87.21	20	23
						1	1
2,828	3,403	6,231	89.01	89.58	89.32	20	23
3,075	3,701	6,776	93.15	92.83	92.97	1	2
3,209	3,865	7,074	92.16	92.13	92.15	20	25
						1	1
3,240	3,884	7,124	81.65	83.92	82.88	20	24
						1	1
3,655	4,164	7,819	86.28	92.68	89.57	20	21
3,626	4,103	7,729	86.98	90.45	88.79	1	2
3,750	4,176	7,926	88.30	90.37	89.38	20	21
						1	1
4,029	4,463	8,492	88.28	91.77	90.08	20	22
3,850	4,333	8,183	85.29	89.17	87.30	1	2
3,850	4,333	8,183	85.29	89.17	87.30	1	2
3,990	4,510	8,500	86.98	91.52	89.33	20	23
3,931	4,535	8,466	85.44	91.10	88.38	1	2
4,018	4,571	8,589	85.45	89.29	87.46	20	22
						1	1
3,672	4,215	7,887	76.18	81.80	79.08	20	21
						1	1
						20	20
						1	1
3,724	4,188	7,912	74.97	79.38	77.24	16	19
						1	1
3,588	4,025	7,613	72.37	75.50	73.99	16	17
3,349	3,806	7,155	66.42	70.26	68.41	1	2
3,475	3,846	7,321	68.96	71.01	70.02	16	19

資料：選挙管理委員会

### 3 県知事、議員選挙執行状況

年 月 日	選 挙 の 種 類	当 日 有 権 者 数		
		男	女	総 数
昭和 28 年 . 4 . 1	立法院議員補欠選挙			3,957
29 . 3 . 14	立法院議員選挙			4,598
31 . 3 . 11	立法院議員選挙			4,912
33 . 3 . 16	立法院議員選挙			5,667
35 . 11 . 13	立法院議員選挙	2,760	3,557	6,317
37 . 11 . 11	立法院議員選挙	3,055	3,764	6,819
40 . 11 . 14	立法院議員選挙	3,282	3,966	7,248
43 . 11 . 10	琉球政府行政主席選挙	3,442	4,164	7,606
43 . 11 . 10	立法院議員選挙	3,442	4,164	7,606
47 . 6 . 25	県知事選挙	3,761	4,518	8,279
47 . 6 . 26	県議会議員選挙	3,761	4,518	8,279
51 . 6 . 13	県知事選挙	4,123	4,431	8,554
51 . 6 . 13	県議会議員選挙	4,123	4,431	8,554
53 . 12 . 10	県知事選挙	4,286	4,683	8,969
55 . 6 . 8	県議会議員選挙	4,367	4,726	9,093
57 . 11 . 14	県知事選挙	4,296	4,641	8,937
59 . 6 . 10	県議会議員選挙	4,460	4,822	9,282
61 . 11 . 16	県知事選挙	4,575	4,939	9,514
63 . 6 . 12	県議会議員選挙	4,589	4,919	9,508
平成 2 年 . 11 . 13	県知事選挙	4,647	5,034	9,681
4 . 6 . 7	県議会議員選挙	4,627	5,062	9,689
6 . 11 . 20	県知事選挙	4,873	5,196	10,069
8 . 6 . 9	県議会議員選挙	4,844	5,188	10,032
10 . 11 . 15	県知事選挙	4,923	5,249	10,172
12 . 6 . 11	県議会議員選挙	4,952	5,242	10,194
14 . 11 . 17	県知事選挙	5,012	5,317	10,329
16 . 6 . 6	県議会議員選挙	5,022	5,304	10,326
18 . 11 . 19	県知事選挙	4,975	5,336	10,311
20 . 6 . 8	県議会議員選挙	4,932	5,347	10,279
22 . 11 . 28	県知事選挙	5,067	5,430	10,497
24 . 6 . 10	県議会議員選挙	5,069	5,424	10,493

投 票 者 数			投 票 率 ( % )			定 数	候補者数
男	女	総 数	男	女	総 数		
		3,088			78.04	1	2
						1	1
						1	1
		4,588			80.96	1	2
2,512	3,166	5,678	91.01	89.01	89.88	1	3
2,750	3,279	6,029	90.02	87.11	88.41	1	2
2,972	3,624	6,596	90.55	91.38	91.00	1	2
3,252	3,931	7,183	94.48	94.40	94.44	1	3
3,252	3,931	7,183	94.48	94.40	94.44	1	2
3,091	3,699	6,790	82.19	81.87	82.01	1	2
3,091	3,699	6,790	82.19	81.87	82.01	6	9
3,404	3,956	7,360	82.56	89.28	86.04	1	2
3,404	3,956	7,360	82.56	89.28	86.04	6	10
3,616	4,129	7,745	84.37	88.17	86.35	1	2
3,518	4,010	7,528	80.56	84.85	82.79	6	8
3,656	4,108	7,764	85.10	88.52	86.87	1	2
3,441	3,897	7,338	77.15	80.82	79.06	5	7
3,436	3,975	7,411	75.10	80.48	77.90	1	2
3,584	4,149	7,733	78.10	84.35	81.33	5	9
3,479	4,118	7,597	74.87	81.80	78.47	1	2
3,453	4,077	7,530	74.63	80.54	77.72	5	8
2,949	3,487	6,436	60.52	67.11	63.92	1	2
3,216	3,796	7,012	66.39	73.17	69.90	6	8
3,678	4,180	7,858	74.71	79.63	77.25	1	3
3,044	3,507	6,551	61.47	66.90	64.26	6	9
2,912	3,413	6,325	58.10	64.19	61.24	1	4
2,987	3,412	6,399	59.48	64.33	61.97	6	8
3,331	3,823	7,154	66.95	71.65	69.38	1	3
3,173	3,599	6,772	64.33	67.31	65.88	5	8
3,137	3,570	6,707	61.91	65.75	63.89	1	3
2,899	3,164	6,063	57.19	58.33	57.78	5	6

資料：選挙管理委員会

#### 4 衆・参議院議員選挙執行状況

年 月 日	選 挙 の 種 類	当 日 有 権 者 数		
		男	女	総 数
昭和 49 年 . 7 . 7	参 議 院 議 員 選 挙	3,796	4,383	8,179
51 . 12 . 5	衆 議 院 議 員 選 挙	4,236	4,503	8,739
52 . 7 . 10	参 議 院 議 員 選 挙	4,303	4,580	8,883
54 . 10 . 7	衆 議 院 議 員 選 挙	4,235	4,638	8,873
55 . 6 . 22	衆 議 院 議 員 選 挙	4,330	4,693	9,023
55 . 6 . 22	参 議 院 議 員 選 挙	4,330	4,693	9,023
57 . 11 . 14	参 議 院 議 員 選 挙	4,346	4,705	9,051
58 . 6 . 26	参 議 院 議 員 選 挙	4,423	4,766	9,189
58 . 12 . 18	衆 議 院 議 員 選 挙	4,456	4,835	9,291
61 . 7 . 6	衆 議 院 議 員 選 挙	4,575	4,929	9,504
61 . 7 . 6	参 議 院 議 員 選 挙	4,575	4,929	9,504
平成 元 年 . 7 . 23	参 議 院 議 員 選 挙	4,648	5,027	9,675
2 . 2 . 18	衆 議 院 議 員 選 挙	4,633	5,019	9,652
4 . 7 . 26	参 議 院 議 員 選 挙	4,657	5,101	9,758
5 . 7 . 18	衆 議 院 議 員 選 挙	4,809	5,188	9,997
7 . 7 . 23	参 議 院 議 員 選 挙	4,905	5,211	10,116
8 . 10 . 20	衆 議 院 議 員 選 挙	4,902	5,256	10,158
10 . 7 . 12	参 議 院 議 員 選 挙	4,896	5,222	10,118
12 . 6 . 25	衆 議 院 議 員 選 挙	4,967	5,258	10,225
13 . 7 . 29	参 議 院 議 員 選 挙	4,989	5,290	10,279
.	( 比 例 代 表 制 )	( 5,002 )	( 5,309 )	( 10,311 )
15 . 11 . 9	衆 議 院 議 員 選 挙	5,036	5,338	10,374
16 . 7 . 11	参 議 院 議 員 選 挙	5,034	5,318	10,352
17 . 9 . 11	衆 議 院 議 員 選 挙	5,010	5,343	10,353
19 . 4 . 22	参議院議員沖縄県選出 議 員 補 欠 選 挙	4,978	5,350	10,387
19 . 7 . 29	参 議 院 議 員 選 挙	4,990	5,366	10,356
21 . 8 . 30	衆 議 院 議 員 選 挙	5,034	5,412	10,446
22 . 7 . 11	参 議 院 議 員 選 挙	5,090	5,460	10,550
24 . 12 . 16	衆 議 院 議 員 選 挙	5,097	5,490	10,587



投 票 者 数			投 票 率 ( % )			定 数	候補者数
男	女	総 数	男	女	総 数		
3,177	3,717	6,894	83.69	84.80	84.29	1	2
3,409	3,908	7,317	80.48	86.79	83.73	5	7
3,311	3,846	7,157	76.95	83.97	80.57	1	2
3,610	4,085	7,695	85.24	88.08	86.72	5	9
3,625	4,049	7,674	83.72	86.28	85.05	5	7
3,625	4,048	7,673	83.72	86.26	85.04	1	2
3,657	4,109	7,766	84.15	87.33	85.80	1	3
3,445	3,915	7,360	77.89	82.14	80.10	1	2
3,723	4,083	7,806	83.55	84.45	84.02	5	6
3,701	4,132	7,833	80.90	83.83	82.42	5	7
3,694	4,135	7,829	80.74	83.89	82.38	1	3
3,304	3,832	7,136	71.08	76.23	73.76	1	3
3,702	4,208	7,910	79.91	83.84	81.95	5	6
2,928	4,463	7,391	62.87	87.49	75.74	1	2
3,431	3,978	7,409	71.35	76.68	74.11	5	7
2,780	3,229	6,009	56.68	61.97	59.40	1	3
2,770	3,189	5,959	56.51	60.67	58.66	1	4
2,932	3,386	6,318	59.89	64.84	62.44	1	5
3,200	3,632	6,832	64.43	69.08	66.82	1	5
2,951	3,379	6,330	59.15	63.88	61.58	1	3
( 2,954 )	( 3,384 )	( 6,338 )	( 59.06 )	( 63.74 )	( 61.47 )	(48)	204
2,983	3,269	6,207	59.23	61.24	59.83	1	4
2,796	3,075	5,871	55.54	57.82	56.71	1	2
3,126	3,471	6,597	62.40	64.96	63.72	1	4
2,431	2,739	5,170	48.83	51.20	49.77	1	2
3,061	3,436	6,497	61.34	64.03	62.74	1	2
3,360	3,648	7,008	66.75	67.41	67.09	1	3
2,778	3,089	5,867	54.58	56.58	55.61	1	4
2,965	3,228	6,193	58.17	58.80	58.50	1	4

資料：選挙管理委員会

## 5 歴 代 議 長

歴 代	氏 名	就 任 年 月 日	退 任 年 月 日	備 考
初 代	喜世川 可 誓	昭 和 24 年 1 月 17 日	昭 和 27 年 4 月 8 日	
二 代	喜友名 朝 順	昭 和 27 年 4 月 9 日	昭 和 28 年 1 月 25 日	
三 代	儀 保 濱 太 郎	昭 和 28 年 1 月 27 日	昭 和 32 年 1 月 25 日	
四 代	喜世川 可 誓	昭 和 32 年 1 月 27 日	昭 和 36 年 1 月 25 日	
五 代	上 間 久 雄	昭 和 36 年 2 月 2 日	昭 和 40 年 1 月 25 日	
六 代	村 山 盛 信	昭 和 40 年 1 月 28 日	昭 和 43 年 10 月 20 日	
七 代	宮 城 清 郎	昭 和 43 年 11 月 20 日	昭 和 44 年 1 月 25 日	
八 代	村 山 盛 信	昭 和 44 年 1 月 28 日	昭 和 47 年 6 月 13 日	
九 代	徳 元 正 信	昭 和 47 年 6 月 28 日	昭 和 48 年 1 月 25 日	
十 代 初 代	徳 元 正 信	昭 和 48 年 2 月 26 日	昭 和 52 年 1 月 25 日	昭和51年1月1日 町 制 施 行
二 代	與那覇 孫 太 郎	昭 和 52 年 1 月 26 日	昭 和 56 年 1 月 25 日	
三 代	比 嘉 寛 一	昭 和 56 年 1 月 26 日	昭 和 60 年 1 月 25 日	
四 代	宮 城 篤 実	昭 和 60 年 1 月 26 日	昭 和 62 年 1 月 21 日	
五 代	岩 井 義 信	昭 和 62 年 2 月 3 日	平 成 元 年 1 月 25 日	
六 代	岩 井 義 信	平 成 元 年 1 月 26 日	平 成 2 年 6 月 28 日	
七 代	宮 平 永 治	平 成 2 年 6 月 26 日	平 成 5 年 1 月 25 日	
八 代	宮 平 永 治	平 成 5 年 1 月 26 日	平 成 8 年 5 月 31 日	
九 代	仲宗根 政 幸	平 成 8 年 6 月 19 日	平 成 8 年 9 月 10 日	
十 代	田 場 盛 文	平 成 8 年 9 月 10 日	平 成 9 年 1 月 25 日	
十一代	田 場 盛 文	平 成 9 年 1 月 27 日	平 成 13 年 1 月 25 日	
十二代	稲 嶺 盛 貞	平 成 13 年 1 月 26 日	平 成 17 年 1 月 25 日	
十三代	伊 礼 政 吉	平 成 17 年 1 月 26 日	平 成 21 年 1 月 25 日	
十四代	田 崎 博 美	平 成 21 年 1 月 26 日	平 成 25 年 1 月 25 日	

資料：議会事務局

## 6 議会の活動状況

各年7月1日現在

区 分			平成 12年	平成 13年	平成 14年	平成 15年	平成 16年	平成 17年	平成 18年	平成 19年	平成 20年	平成 21年	平成 22年	平成 23年	
開 催 回 数	計		7	9	9	12	7	9	19	13	13	11	16	16	
	定 例 会 臨 時 会		4	4	4	4	4	4	4	4	4	4	4	4	
			3	5	5	8	3	5	15	9	9	7	12	12	
会 期 日 数	計		52	52	52	43	35	43	58	47	47	52	53	56	
	定 例 会 臨 時 会		49	47	47	35	32	38	43	38	38	45	41	42	
			3	5	5	8	3	5	15	9	9	7	12	14	
本 会 議 日 数	計		22	25	25	27	21	21	34	27	26	26	42	30	
	定 例 会 臨 時 会		19	20	20	19	18	16	19	18	17	19	30	16	
			3	5	5	8	3	5	15	9	9	7	12	14	
議 案 提 出 件 数	総 数		98	100	100	100	81	73	133	112	117	115	101	95	
	町 長 提 出 議 案	総 数	86	82	82	79	66	54	99	93	76	83	68	57	
		条 例 予 算 決 算 そ の 他 専 決 処 分	条 例	23	13	13	24	20	16	27	19	25	23	26	12
			予 算	21	27	27	27	20	18	27	22	24	24	25	28
			決 算	5	6	6	6	6	5	5	5	5	5	6	5
			そ の 他	37	36	34	19	17	13	38	45	21	28	9	11
			専 決 処 分	-	-	2	3	3	2	2	2	1	3	2	1
	議 員 提 出 議 案	総 数	12	18	18	21	15	19	34	19	41	32	33	38	
		条 例 意 見 書 決 議 そ の 他	条 例	1	-	-	1	1	2	-	1	-	-	-	-
			意 見 書	7	8	8	12	9	11	15	10	21	16	18	19
			決 議	4	6	6	7	5	6	17	7	20	13	15	18
			そ の 他	-	4	4	1	-	-	2	1	-	3	-	1
議 案 審 議 結 果	総 数		98	100	100	100	81	73	133	112	117	115	101	95	
	原 案 可 決 修 正 可 決 否 決 審 議 未 了	原 案 可 決	98	100	100	100	81	71	133	112	116	113	99	95	
		修 正 可 決	-	-	-	-	-	-	-	-	1	1	-	-	
		否 決	-	-	-	-	-	2	-	-	-	-	2	-	
		審 議 未 了	-	-	-	-	-	-	-	-	-	1	-	-	
請 願 ・ 陳 情	受 理 件 数		18	22	22	36	35	19	6	5	21	24	17	20	
	採 択 不 採 択 審 議 未 了 一 部 採 択 資 料 配 布、その他	採 択	8	14	14	21	24	15	5	5	4	5	12	4	
		不 採 択	-	-	-	2	-	-	1	-	-	-	-	-	
		審 議 未 了	-	-	-	1	1	1	-	-	-	-	-	-	
		一 部 採 択	-	-	-	-	1	-	-	-	-	-	-	-	
		資 料 配 布、その他	10	8	8	12	9	3	-	-	17	19	5	16	

資料：町村議会実態調査表

## 7 歴代村長・町長

歴 代	氏 名	就 任 年 月 日	退 任 年 月 日	備 考
初 代	奥 間 敏 雄	昭 和 24 年 1 月 3 日	昭 和 28 年 1 月 18 日	
二 代	喜 友 名 朝 順	昭 和 28 年 1 月 19 日	昭 和 32 年 1 月 18 日	
三 代	喜 友 名 朝 誓	昭 和 32 年 1 月 19 日	昭 和 36 年 1 月 18 日	
四 代	伊 礼 春 昌	昭 和 36 年 1 月 19 日	昭 和 39 年 7 月 19 日	
五 代	奥 間 敏 雄	昭 和 39 年 9 月 6 日	昭 和 43 年 9 月 5 日	
六 代	古 謝 得 善	昭 和 43 年 9 月 6 日	昭 和 47 年 9 月 5 日	
七 代 初 代	古 謝 得 善	昭 和 47 年 9 月 6 日	昭 和 51 年 9 月 5 日	昭和51年1月1日 町 制 施 行
二 代	古 謝 得 善	昭 和 51 年 9 月 6 日	昭 和 54 年 1 月 17 日	
三 代	吉 浜 朝 永	昭 和 54 年 2 月 20 日	昭 和 58 年 2 月 19 日	
四 代	吉 浜 朝 永	昭 和 58 年 2 月 20 日	昭 和 62 年 2 月 19 日	
五 代	吉 浜 朝 永	昭 和 62 年 2 月 20 日	平 成 3 年 2 月 17 日	
六 代	宮 城 篤 実	平 成 3 年 2 月 18 日	平 成 7 年 2 月 17 日	
七 代	宮 城 篤 実	平 成 7 年 2 月 18 日	平 成 11 年 2 月 17 日	
八 代	宮 城 篤 実	平 成 11 年 2 月 18 日	平 成 15 年 2 月 17 日	
九 代	宮 城 篤 実	平 成 15 年 2 月 18 日	平 成 19 年 2 月 17 日	
十 代	宮 城 篤 実	平 成 19 年 2 月 18 日	平 成 23 年 2 月 17 日	
十一代	當 山 宏	平 成 23 年 2 月 18 日		

資料：総務課

## 8 職員数状況の推移

各年4月1日現在

区 分	職 員 数			人 口	職 員 1 人 当 たり 人 口
	総 数	男	女		
平成 14 年	189	110	79	13,885	73.5
15	192	111	81	13,904	72.4
16	187	108	79	13,805	73.8
17	184	106	78	13,754	74.8
18	176	97	79	13,736	78.0
19	161	87	74	13,727	85.3
20	169	90	79	13,757	81.4
21	171	89	82	13,806	80.7
22	170	94	76	13,843	81.4
23	169	87	82	13,862	82.0
24	171	86	85	13,806	80.7

注：比謝川行政事務組合への派遣職員を除く。

資料：総務課

## 9 職種別職員数の推移

各年4月1日現在

区 分	平成 15年	平成 16年	平成 17年	平成 18年	平成 19年	平成 20年	平成 21年	平成 22年	平成 23年	平成 24年
一 般 行 政 部 門	130	129	128	121	114	118	119	119	120	123
議 会	3	3	3	3	3	3	3	3	3	3
総 務	53	52	52	50	45	47	40	39	39	40
税 務	9	9	9	10	10	9	10	10	10	10
民 生	38	37	37	36	36	34	37	36	37	39
衛 生	9	9	9	9	8	9	9	12	12	13
農 水	2	3	3	3	2	3	3	3	3	3
商 工	5	5	6	3	3	3	7	6	6	4
土 木	11	11	9	7	7	10	10	10	10	11
特 別 行 政 部 門	45	43	41	40	35	36	36	36	34	32
教 育	45	43	41	40	35	36	36	36	34	32
公 営 企 業 等 会 計	17	15	15	15	12	15	16	15	15	15
水 道	6	6	6	6	5	6	6	6	6	6
下 水 道	2	2	2	2	2	2	2	2	2	2
そ の 他	9	7	7	7	5	7	8	7	7	7
総 計	192	187	184	176	161	169	171	170	169	170

注：比謝川行政事務組合への派遣職員を除く。

資料：定員管理調査調