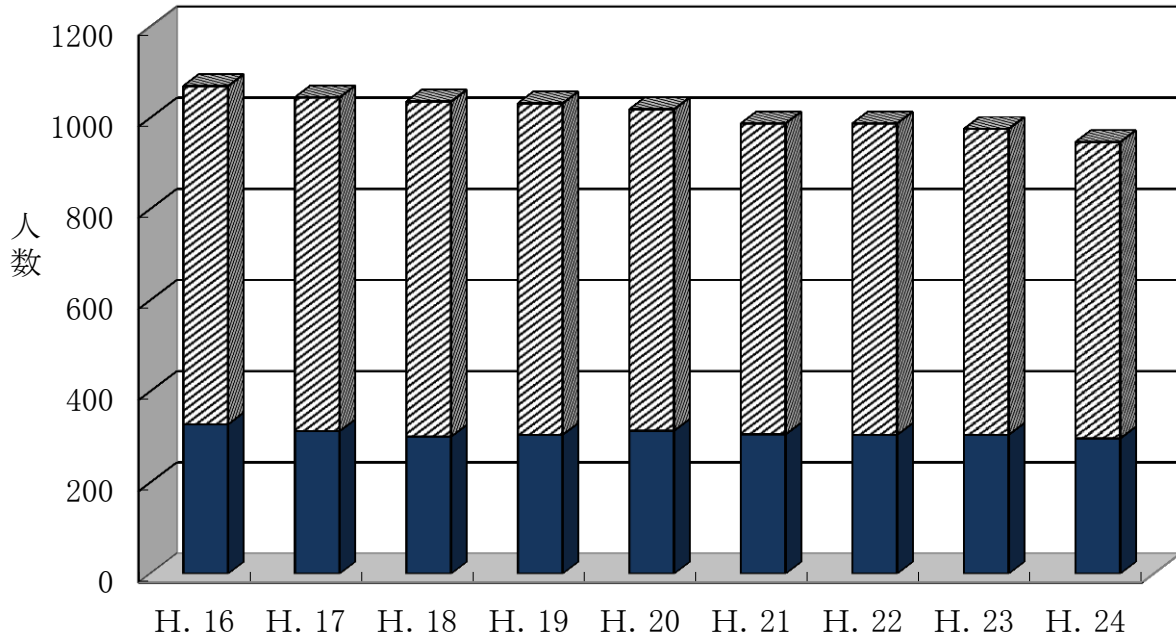


屋良・嘉手納小学校児童数の推移 (各年5月1日現在)

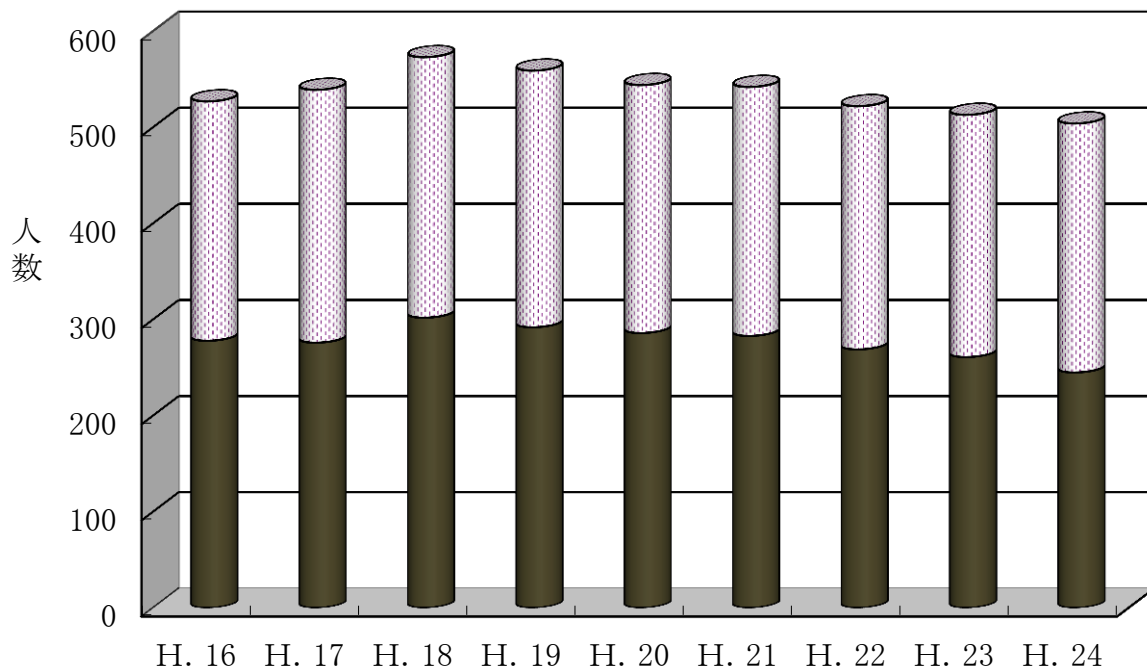
■屋良小学校
▨嘉手納小学校



資料: 嘉手納町教育委員会

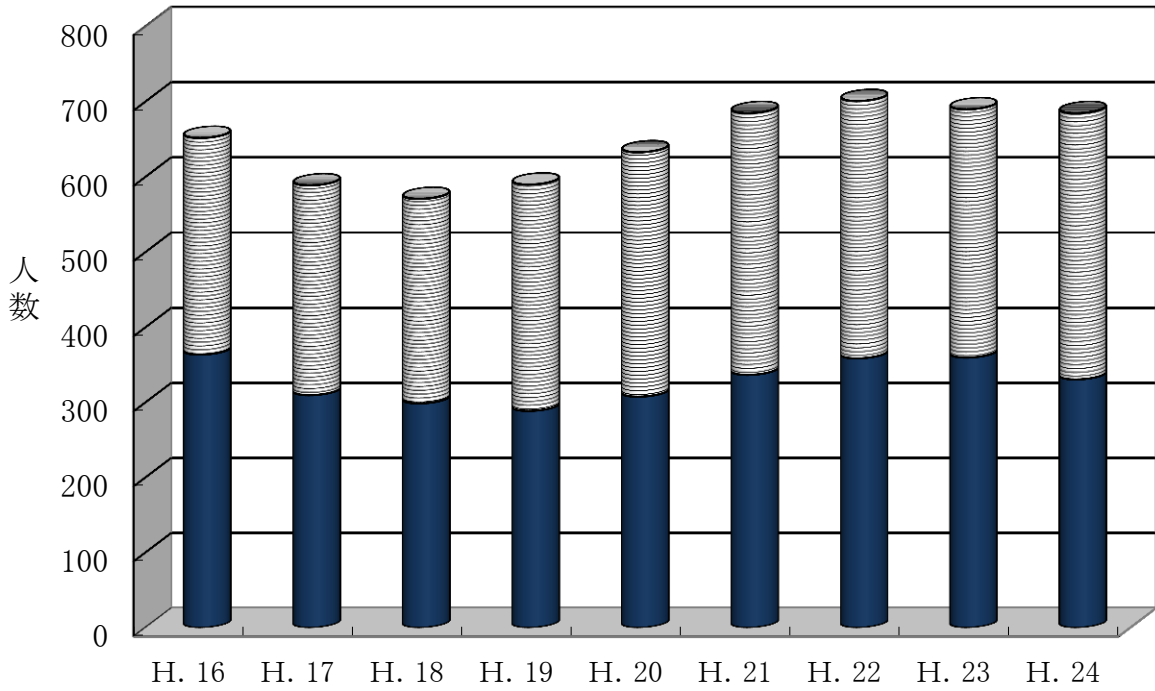
嘉手納中学校生徒数の推移 (各年5月1日現在)

■男 □女



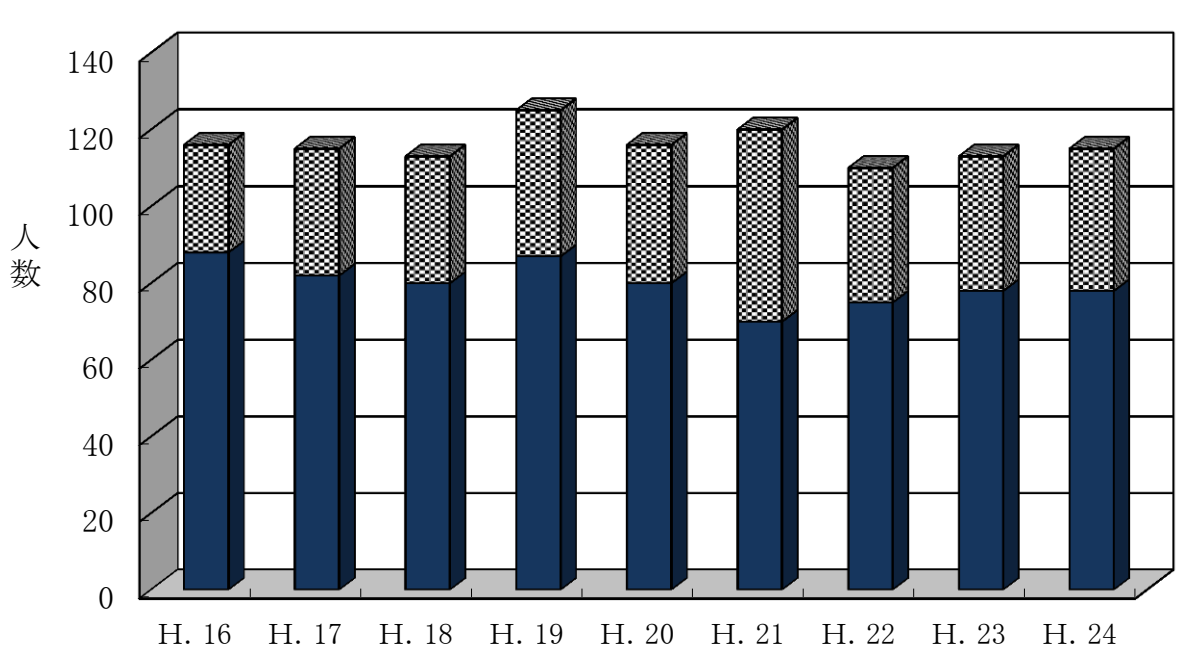
資料: 嘉手納町教育委員会

嘉手納高等学校生徒数の推移 (各年5月1日現在)



資料: 沖縄県立嘉手納高等学校

町立幼稚園園児数の推移 (各年5月1日現在)



資料: 嘉手納町教育委員会

1 公立小学校の概況

各年5月1日現在

単位：人

年度	区 分	組 数	児 童 数			教 員 数			職 員 数		
			計	男	女	計	男	女	計	男	女
平成 16 年度	屋良小学校	12	328	182	146	18	5	13	3	0	3
	嘉手納小学校	22	742	376	366	35	6	29	4	0	4
	総 数	34	1070	558	512	53	11	42	7	0	7
平成 17 年度	屋良小学校	12	313	169	144	19	6	13	5	1	4
	嘉手納小学校	23	732	381	351	36	8	28	4	0	4
	総 数	35	1045	550	495	55	14	41	9	1	8
平成 18 年度	屋良小学校	12	301	162	139	19	6	13	3	0	3
	嘉手納小学校	23	735	367	368	34	8	26	4	1	3
	総 数	35	1036	529	507	53	14	39	7	1	6
平成 19 年度	屋良小学校	12	306	162	144	16	5	11	3	0	3
	嘉手納小学校	23	727	361	366	32	9	23	4	2	2
	総 数	35	1033	523	510	48	14	34	7	2	5
平成 20 年度	屋良小学校	12	314	165	149	20	7	13	3	0	3
	嘉手納小学校	21	705	367	338	25	6	19	4	2	2
	総 数	33	1019	532	487	45	13	32	7	2	5
平成 21 年度	屋良小学校	12	306	160	146	20	6	14	6	1	5
	嘉手納小学校	20	682	354	328	32	9	23	4	2	2
	総 数	32	988	514	474	52	15	37	10	3	7
平成 22 年度	屋良小学校	12	305	160	145	21	6	15	2	0	2
	嘉手納小学校	20	683	358	325	33	10	23	4	2	2
	総 数	32	988	518	470	54	16	38	6	2	4
平成 23 年度	屋良小学校	12	305	157	148	19	6	13	3	0	3
	嘉手納小学校	20	671	353	318	33	8	25	4	2	2
	総 数	32	976	510	466	52	14	38	7	2	5
平成 24 年度	屋良小学校	12	297	148	149	22	6	16	6	2	4
	嘉手納小学校	19	650	353	297	30	9	21	9	6	3
	総 数	31	947	501	446	52	15	37	15	8	7

資料：嘉手納町教育委員会

2 嘉手納中学校の概況

各年5月1日現在

単位：人

年 度	組数	生 徒 数			教 員 数			職 員 数		
		計	男	女	計	男	女	計	男	女
平成16年度	14	527	278	249	30	16	14	3	1	2
17	14	539	276	263	29	16	13	3	1	2
18	15	573	302	271	32	17	15	4	2	2
19	15	559	292	267	31	16	15	3	2	1
20	15	544	286	258	31	15	16	2	1	1
21	15	542	283	259	30	16	14	2	1	1
22	15	522	269	253	31	14	17	2	1	1
23	15	513	261	252	30	16	14	3	1	2
24	14	504	245	259	29	13	16	6	1	5

資料：嘉手納町教育委員会

3 嘉手納高等学校の状況

各年5月1日現在

単位：人

年 度	組数	生 徒 数			教 員 数			職 員 数		
		計	男	女	計	男	女	計	男	女
平成16年度	18	652	364	288	49	28	21	9	1	8
17	17	589	310	279	47	26	21	10	3	7
18	17	571	299	272	49	28	21	10	2	8
19	17	590	289	301	53	26	27	9	3	6
20	18	633	308	325	49	25	24	15	6	9
21	18	685	337	348	51	25	26	15	6	9
22	18	701	359	342	51	26	25	15	7	8
23	18	690	360	330	50	26	24	15	6	9
24	18	685	331	354	51	26	25	14	5	9

資料：沖縄県立嘉手納高等学校

4 嘉手納高等学校の入学状況

各年5月1日現在

単位：人

年 度	入学定員	入 学 志 願 者			入 学 者		
		計	男	女	計	男	女
平成16年度	240	235	134	101	206	118	88
17	240	262	136	126	185	84	101
18	240	222	121	101	193	105	88
19	240	268	140	128	214	99	115
20	240	281	128	153	242	110	132
21	240	253	133	120	237	128	109
22	240	283	151	132	236	127	109
23	240	237	114	123	225	108	117
24	240	251	114	137	238	103	135

資料：沖縄県立嘉手納高等学校

5 町立幼稚園の状況

各年5月1日現在

単位：人

年度	区 分	組 数	園 児 数			教 員 数	1組当たり 園 児 数	教 員 1 人 当たり園児数
			計	男	女			
平成 16 年度	屋良幼稚園	2	44	26	18	3	22.0	14.7
	嘉手納幼稚園	3	77	31	46	4	25.7	19.3
	総 数	5	121	57	64	7	24.2	17.3
平成 17 年度	屋良幼稚園	2	39	23	16	3	19.5	13.0
	嘉手納幼稚園	3	71	39	32	4	23.7	17.8
	総 数	5	110	62	48	7	22.0	15.7
平成 18 年度	屋良幼稚園	2	44	24	20	3	22.0	14.7
	嘉手納幼稚園	3	86	47	39	4	28.7	21.5
	総 数	5	130	71	59	7	26.0	18.6
平成 19 年度	屋良幼稚園	2	38	20	18	3	19.0	12.7
	嘉手納幼稚園	3	87	56	31	4	29.0	21.8
	総 数	5	125	76	49	7	25.0	17.9
平成 20 年度	屋良幼稚園	2	36	15	21	3	18.0	12.0
	嘉手納幼稚園	3	80	44	36	4	26.7	20.0
	総 数	5	116	59	57	7	23.2	16.6
平成 21 年度	屋良幼稚園	2	50	24	26	3	25.0	16.7
	嘉手納幼稚園	3	70	30	40	4	23.3	17.5
	総 数	5	120	54	66	7	24.0	17.1
平成 22 年度	屋良幼稚園	2	35	14	21	3	17.5	11.7
	嘉手納幼稚園	3	75	42	33	4	25.0	18.8
	総 数	5	110	56	54	7	22.0	15.7
平成 23 年度	屋良幼稚園	2	35	14	21	3	17.5	11.7
	嘉手納幼稚園	3	78	40	38	4	26.0	19.5
	総 数	5	113	54	59	7	22.6	16.1
平成 24 年度	屋良幼稚園	2	37	24	13	3	18.5	12.3
	嘉手納幼稚園	3	78	48	30	4	26.0	19.5
	総 数	5	115	72	43	7	23.0	16.4

資料：嘉手納町教育委員会