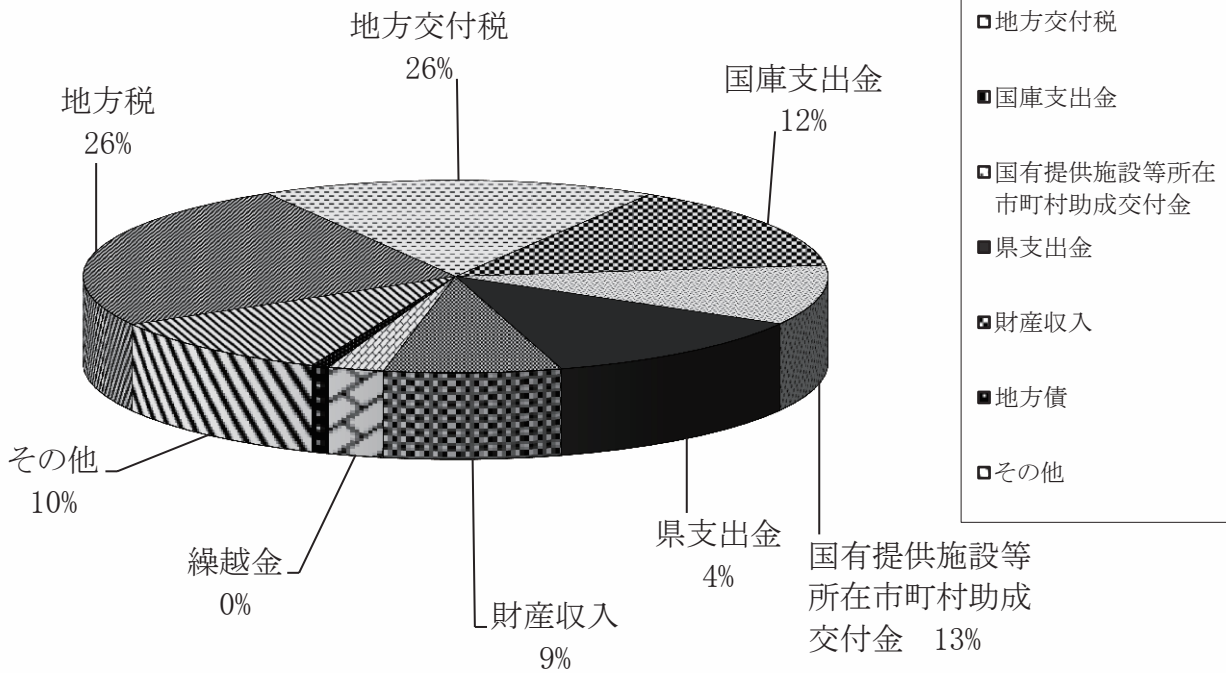
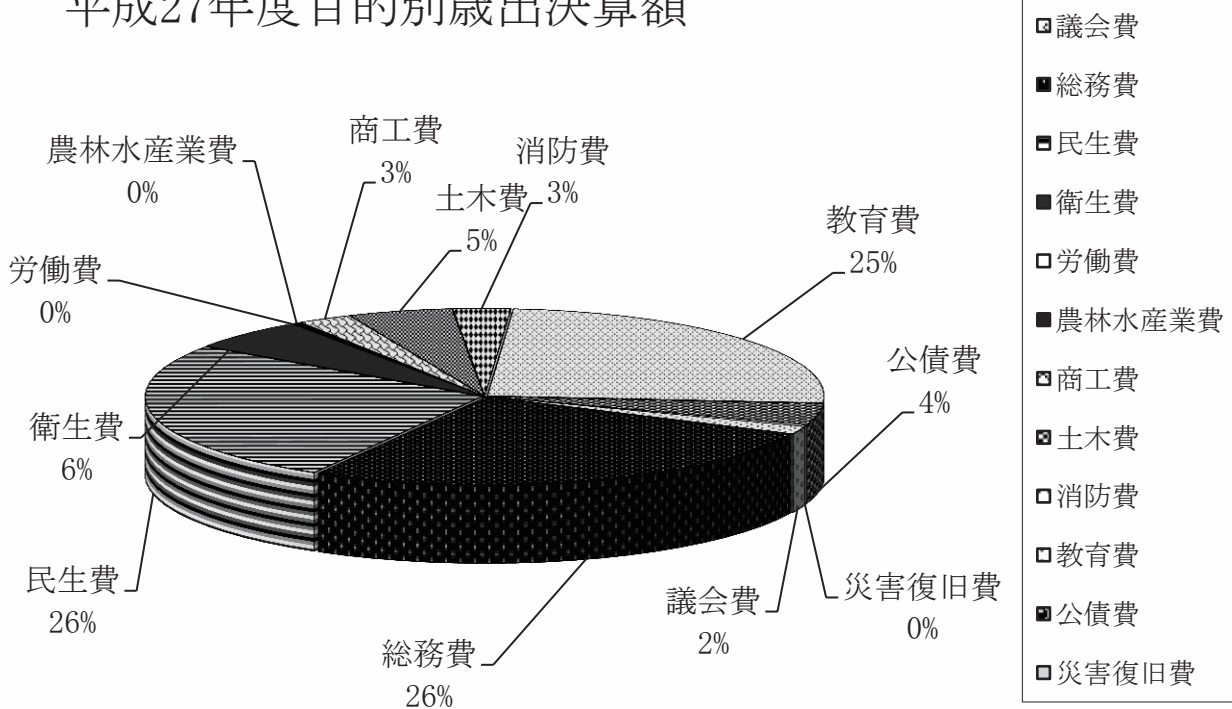


平成27年度歳入決算額



資料:市町村決算状況調

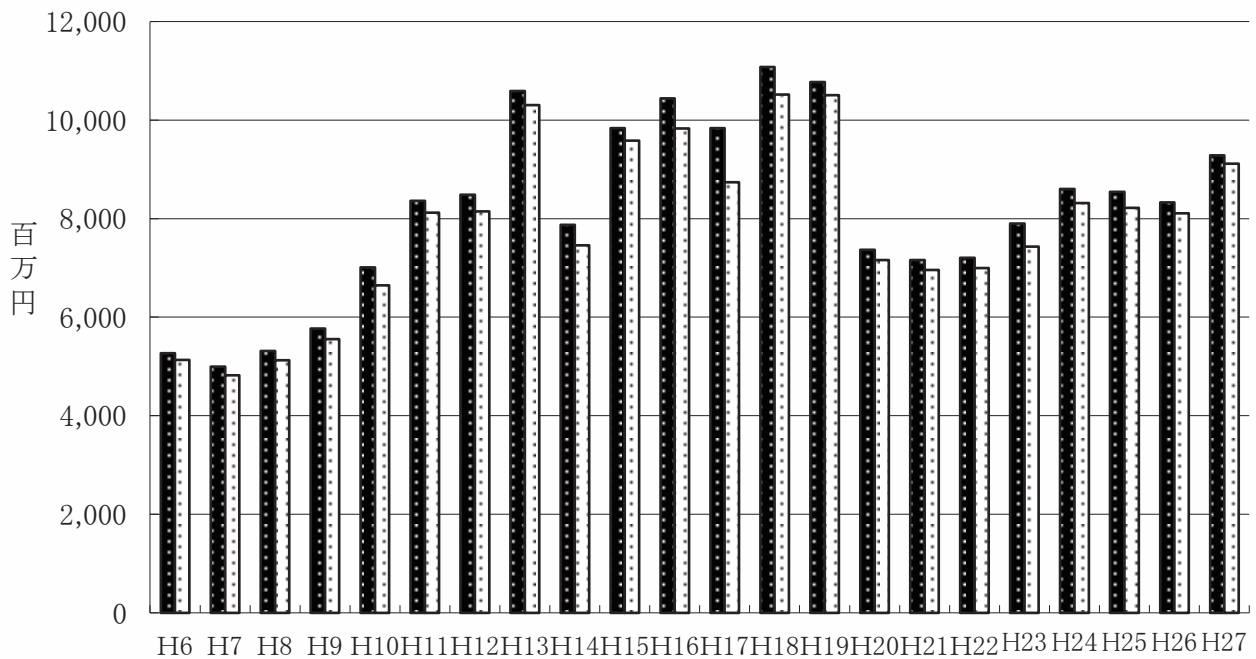
平成27年度目的別歳出決算額



資料:市町村決算状況調

一般会計歳入歳出決算額の推移

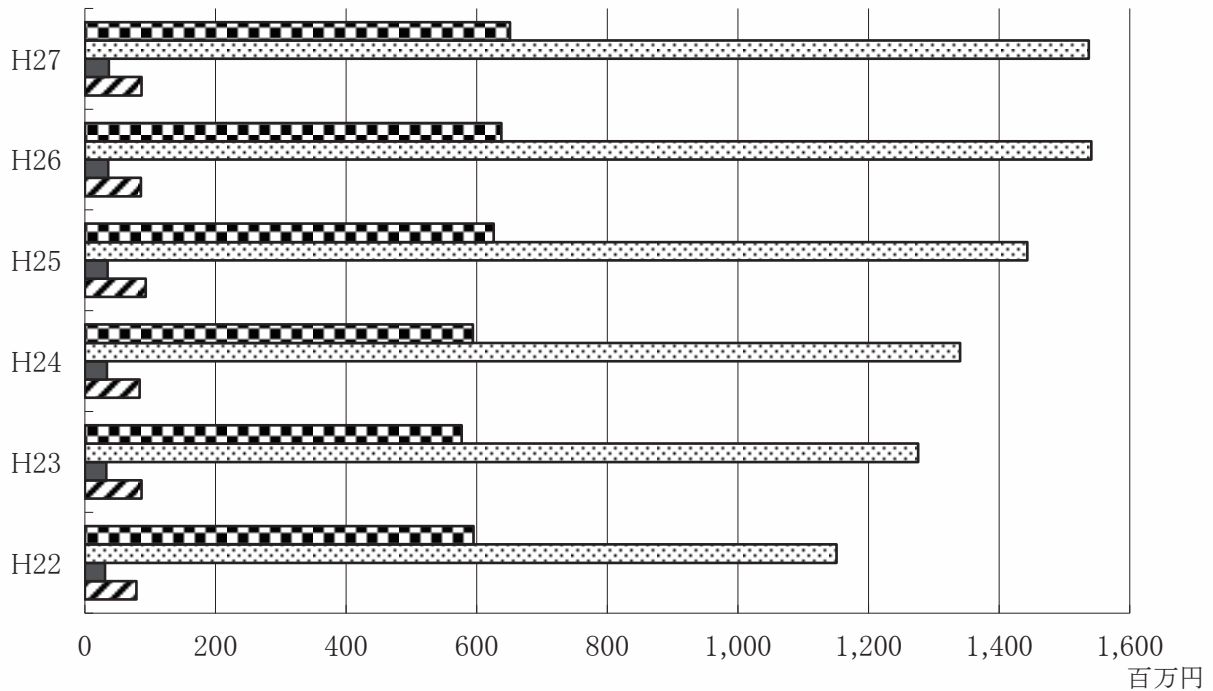
■歳入決算額 □歳出決算額



資料:市町村決算状況調

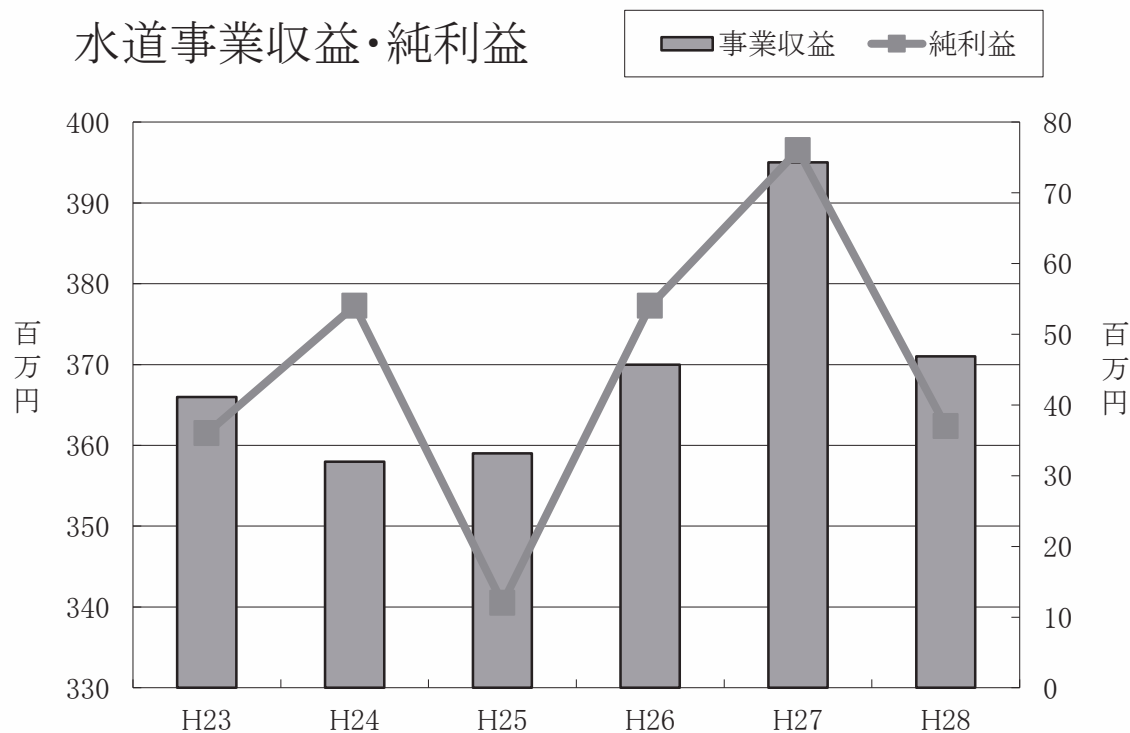
町税の内訳

■町民税 □固定資産税 ■軽自動車税 ▨町たばこ税



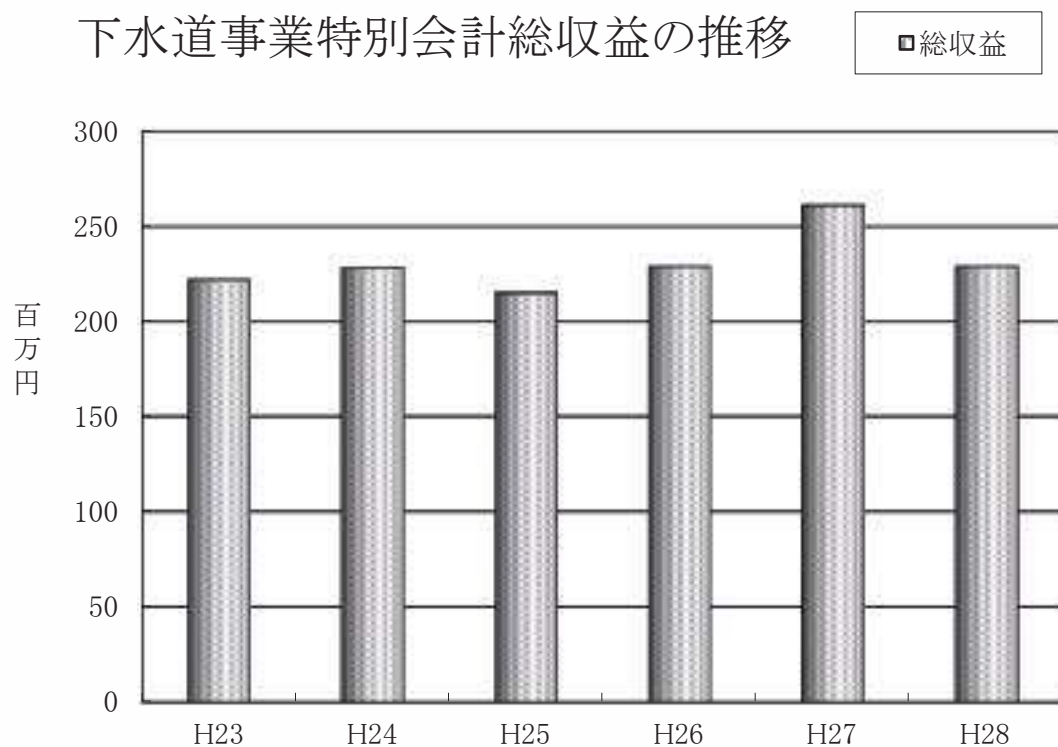
資料:沖縄県企画開発部市町村課「市町村公共施設状況

水道事業収益・純利益



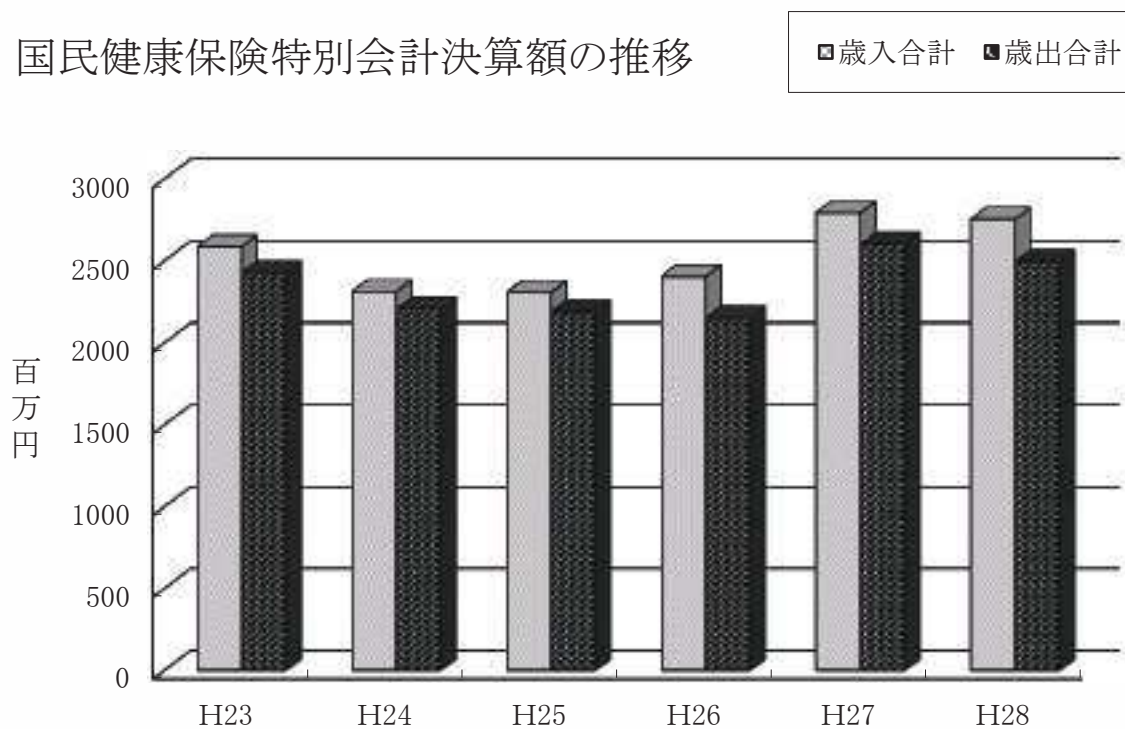
資料: 市町村行財政概況

下水道事業特別会計総収益の推移



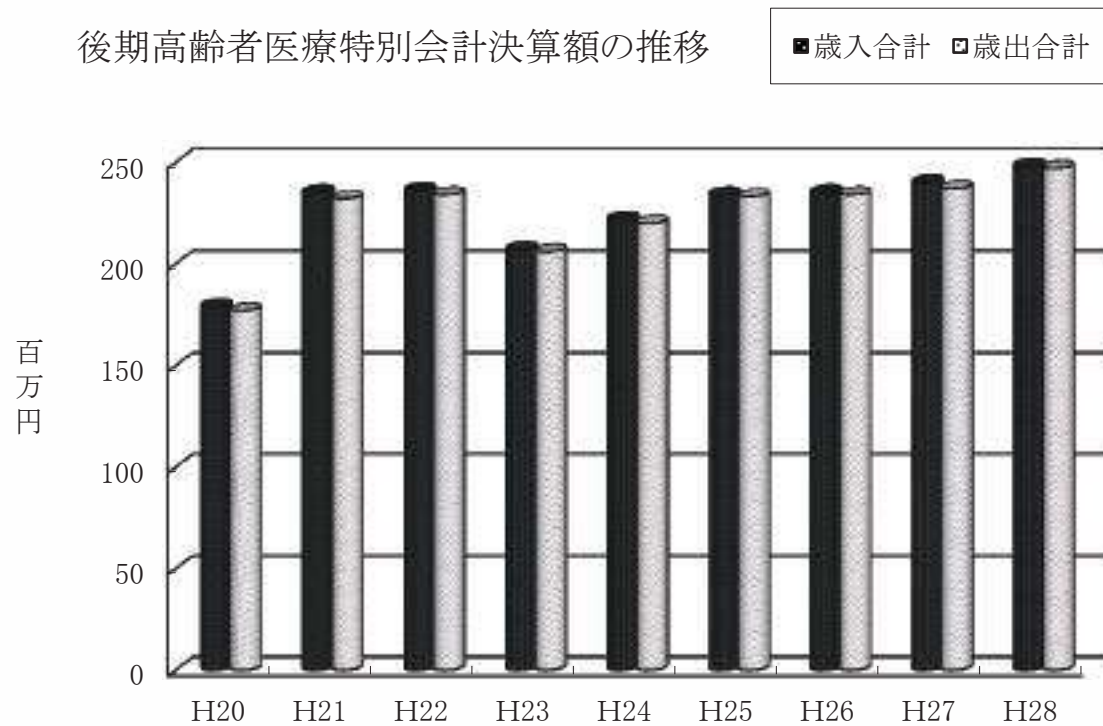
資料: 市町村行財政概況

国民健康保険特別会計決算額の推移



資料: 沖縄県企画開発部市町村課「市町村行財政概況」

後期高齢者医療特別会計決算額の推移



資料: 沖縄県企画開発部市町村課「市町村行財政概況」

1 一般会計歳入歳出決算額の推移

単位：千円

年次	歳入決算額	対前年度 増加率(%)	歳出決算額	対前年度 増加率(%)
平成6年度	5,271,842	△ 0.8	5,130,127	△ 0.1
7	4,997,446	△ 5.2	4,818,145	△ 6.1
8	5,314,810	6.4	5,128,317	6.4
9	5,771,295	8.6	5,556,900	8.4
10	7,007,629	21.4	6,642,810	19.5
11	8,358,340	19.3	8,123,169	22.3
12	8,483,010	1.5	8,145,201	0.3
13	10,591,420	24.9	10,304,163	26.5
14	7,871,728	△ 25.7	7,455,931	△ 27.6
15	9,834,051	24.9	9,583,601	28.5
16	10,441,856	6.2	9,828,533	2.6
17	9,832,854	△ 5.8	8,740,108	△ 11.1
18	11,078,959	12.7	10,514,980	20.3
19	10,772,734	△ 2.8	10,503,511	△ 0.1
20	7,366,050	△ 31.6	7,158,379	△ 31.8
21	7,156,315	△ 2.8	6,959,808	△ 2.8
22	7,203,621	0.7	6,993,539	0.5
23	7,898,051	9.6	7,431,661	6.3
24	8,598,538	8.9	8,313,851	11.9
25	8,542,811	△ 0.6	8,219,600	△ 1.1
26	8,330,184	△ 2.5	8,105,273	△ 1.4
27	9,283,023	11.4	9,113,025	12.4

注：四捨五入のため、合計と内訳は一致しないことがある。

資料：市町村決算状況調

2 一般会計歳入決算額の推移

単位：千円、%

区 分	平成 22 年 度		平成 23 年 度		平成 24 年 度	
	決 算 額	構 成 比	決 算 額	構 成 比	決 算 額	構 成 比
合 計	7,203,621	100.0	7,898,051	100.0	8,598,538	100.0
地 方 税	1,855,892	25.8	1,972,453	25.0	2,051,169	23.9
地 方 譲 与 税	31,409	0.4	30,544	0.4	30,333	0.4
利 子 割 交 付 金	4,288	0.1	4,630	0.1	7,750	0.1
配 当 割 交 付 金	851	0.0	1,114	0.0	1,225	0.0
株 式 等 譲 渡 所 得 割 交 付 金	332	0.0	294	0.0	322	0.0
地 方 消 費 税 交 付 金	98,985	1.4	97,155	1.2	107,528	1.3
ゴ ル フ 場 利 用 税 交 付 金	-	-	-	0.0	-	0.0
特 別 地 方 消 費 税 交 付 金	-	-	-	0.0	-	0.0
自 動 車 取 得 税 交 付 金	5,653	0.1	4,364	0.1	6,244	0.1
地 方 特 例 交 付 金	21,987	0.3	13,869	0.2	1,488	0.0
地 方 交 付 税	1,872,204	26.0	1,855,637	23.5	1,776,436	20.7
交 通 安 全 対 策 特 別 交 付 金	2,178	0.0	2,100	0.0	2,225	0.0
分 担 金 及 び 負 担 金	10	0.0	6	0.0	222	0.0
使 用 料	161,725	2.2	147,848	1.9	151,701	1.8
手 数 料	39,065	0.5	35,698	0.5	35,892	0.4
国 庫 支 出 金	824,837	11.5	1,260,109	16.0	1,587,919	18.5
国 有 提 供 交 付 金	946,087	13.1	927,060	11.7	922,734	10.7
県 支 出 金	290,765	4.0	285,785	3.6	578,784	6.7
財 産 収 入	657,824	9.1	668,968	8.5	665,821	7.7
寄 附 金	3,365	0.0	1,500	0.0	2,063	0.0
繰 入 金	4,199	0.1	1,506	0.0	1,386	0.0
繰 越 金	196,507	2.7	210,083	2.7	466,391	5.4
諸 収 入	185,458	2.6	377,328	4.8	146,005	1.7
地 方 債	-	-	0	0.0	54,900	0.6

一般会計歳入決算額の推移(つづき)

単位：千円、%

区 分	平成 25 年 度		平成 26 年 度		平成 27 年 度	
	決 算 額	構 成 比	決 算 額	構 成 比	決 算 額	構 成 比
合 計	8,542,811	100.0	8,330,184	100.0	9,283,023	100.0
地 方 税	2,197,101	25.7	2,301,344	27.6	2,310,980	24.9
地 方 譲 与 税	28,840	0.3	27,417	0.3	28,745	0.3
利 子 割 交 付 金	3,560	0.0	2,878	0.0	2,420	0.0
配 当 割 交 付 金	2,546	0.0	4,270	0.1	4,852	0.1
株 式 等 譲 渡 所 得 割 交 付 金	4,188	0.0	3,206	0.0	3,904	0.0
地 方 消 費 税 交 付 金	102,123	1.2	124,522	1.5	225,221	2.4
ゴ ル フ 場 利 用 税 交 付 金	-	0.0	-	0.0	-	0.0
特 別 地 方 消 費 税 交 付 金	-	0.0	-	0.0	-	0.0
自 動 車 取 得 税 交 付 金	6,121	0.1	2,632	0.0	4,259	0.0
地 方 特 例 交 付 金	1,271	0.0	1,782	0.0	1,582	0.0
地 方 交 付 税	1,674,400	19.6	1,580,905	19.0	1,593,576	17.2
交 通 安 全 対 策 特 別 交 付 金	2,165	0.0	1,925	0.0	2,009	0.0
分 担 金 及 び 負 担 金	2,770	0.0	11,442	0.1	36,036	0.4
使 用 料	163,978	1.9	171,254	2.1	174,242	1.9
手 数 料	37,333	0.4	37,321	0.4	38,691	0.4
国 庫 支 出 金	1,383,287	16.2	1,144,240	13.7	1,340,062	14.4
国 有 提 供 交 付 金	938,422	11.0	934,177	11.2	930,597	10.0
県 支 出 金	732,757	8.6	725,867	8.7	1,134,419	12.2
財 産 収 入	758,550	8.9	729,007	8.8	713,778	7.7
寄 附 金	3,560	0.0	3,276	0.0	11,217	0.1
繰 入 金	17,297	0.2	35,862	0.4	268,738	2.9
繰 越 金	284,687	3.3	323,211	3.9	224,911	2.4
諸 収 入	144,755	1.7	151,046	1.8	161,784	1.7
地 方 債	53,100	0.6	12,600	0.2	71,000	0.8

注：四捨五入のため、合計と内訳は一致しないことがある。

資料：市町村決算状況調

3 一般会計目的別歳出決算額の推移

単位：千円、%

区 分	平成 22 年 度		平成 23 年 度		平成 24 年 度	
	決 算 額	構 成 比	決 算 額	構 成 比	決 算 額	構 成 比
合 計	6,993,539	100.0	7,431,661	100.0	8,313,851	100.0
議 会 費	105,421	1.5	133,659	1.8	118,130	1.4
総 務 費	1,632,036	23.3	2,098,046	28.2	2,026,216	24.4
民 生 費	1,875,655	26.8	1,907,836	25.7	2,069,043	24.9
衛 生 費	588,193	8.4	576,324	7.8	515,712	6.2
労 働 費	190	0.0	200	0.0	3,721	0.0
農 林 水 産 業 費	31,142	0.4	30,838	0.4	33,293	0.4
商 工 費	199,938	2.9	187,397	2.5	213,372	2.6
土 木 費	610,391	8.7	895,720	12.1	1,649,463	19.8
消 防 費	253,022	3.6	256,753	3.5	253,002	3.0
教 育 費	940,953	13.5	931,259	12.5	1,002,811	12.1
災 害 復 旧 費	19,184	0.3	-	-	22,878	0.3
公 債 費	737,414	10.5	413,629	5.6	406,210	4.9
諸 支 出 金	-	-	-	-	-	-

一般会計目的別歳出決算額の推移(つづき)

単位：千円、%

区 分	平成 25 年 度		平成 26 年 度		平成 27 年 度	
	決 算 額	構 成 比	決 算 額	構 成 比	決 算 額	構 成 比
合 計	8,219,600	100.0	8,105,273	100.0	9,113,025	100.0
議 会 費	128,673	1.6	125,042	1.5	131,070	1.4
総 務 費	1,968,190	23.9	1,644,177	20.3	2,394,913	26.3
民 生 費	2,324,994	28.3	2,444,158	30.2	2,405,287	26.4
衛 生 費	509,583	6.2	574,776	7.1	523,712	5.7
労 働 費	4,161	0.1	4,026	0.0	3,742	0.0
農 林 水 産 業 費	46,165	0.6	47,638	0.6	38,213	0.4
商 工 費	371,483	4.5	521,391	6.4	236,754	2.6
土 木 費	979,389	11.9	566,388	7.0	456,163	5.0
消 防 費	245,911	3.0	253,205	3.1	251,345	2.8
教 育 費	1,238,522	15.1	1,482,478	18.3	2,283,813	25.1
災 害 復 旧 費	3,203	0.0	38,032	0.5	27,685	0.3
公 債 費	399,326	4.9	403,962	5.0	360,328	4.0
諸 支 出 金	-	-	-	-	-	-

注：四捨五入のため、合計と内訳は一致しないことがある。

資料：市町村決算状況調

4 一般会計性質別歳出決算額の推移

単位：千円、%

区 分	平成 22 年 度		平成 23 年 度		平成 24 年 度	
	決 算 額	構 成 比	決 算 額	構 成 比	決 算 額	構 成 比
合 計	6,993,539	100.0	7,431,661	100.0	8,313,851	100.0
人 件 費	1,387,519	19.8	1,349,392	18.2	1,518,144	18.3
扶 助 費	667,046	9.5	670,672	9.0	716,355	8.6
公 債 費	712,554	10.2	413,629	5.6	406,210	4.9
元 利 償 還 金	712,554	10.2	413,629	5.6	406,210	4.9
一 時 借 入 金 利 子	-	-	-	-	-	-
物 件 費	1,342,217	19.2	1,444,132	19.4	1,410,982	17.0
維 持 補 修 費	19,535	0.3	25,705	0.3	26,415	0.3
補 助 費 等	959,409	13.7	948,471	12.8	898,028	10.8
う ち 一 部 事 務 組 合 負 担 金	571,735	8.2	533,073	7.2	479,863	9.7
繰 出 金	660,987	9.5	622,557	8.4	690,610	8.3
積 立 金	584,486	8.4	968,668	13.0	273,556	3.3
投 資 ・ 出 資 金 ・ 貸 付 金	80	0.0	-	-	200	0.0
前 年 度 繰 上 充 用 額	-	-	-	-	-	-
投 資 的 経 費	659,706	9.4	988,435	13.3	2,373,351	28.5
う ち 人 件 費	30,894	0.4	31,313	0.4	28,910	0.3
普 通 建 設 事 業 費	640,522	9.2	988,435	13.3	2,350,473	28.3
う ち 補 助 事 業	49,398	0.7	117,348	1.6	1,620,355	19.5
う ち 単 独 事 業	591,124	8.5	871,087	11.7	730,118	8.8
災 害 復 旧 事 業 費	19,184	0.3	-	-	22,878	0.3
失 業 対 策 事 業 費	-	-	-	-	-	-

一般会計性質別歳出決算額の推移 (つづき)

単位：千円、%

区 分	平成 25 年 度		平成 26 年 度		平成 27 年 度	
	決 算 額	構 成 比	決 算 額	構 成 比	決 算 額	構 成 比
合 計	8,219,600	100.0	8,105,273	100.0	9,113,025	100.0
人 件 費	1,541,313	18.8	1,508,341	18.6	1,488,206	16.3
扶 助 費	755,517	9.2	948,263	11.7	947,453	10.4
公 債 費	399,326	4.9	403,599	5.0	360,328	4.0
元 利 償 還 金	399,326	4.9	403,595	5.0	360,328	4.0
一 時 借 入 金 利 子	-	-	4	0.0	-	-
物 件 費	1,844,567	22.4	1,571,374	19.4	1,563,270	17.2
維 持 補 修 費	27,539	0.3	31,548	0.4	28,518	0.3
補 助 費 等	879,816	10.7	906,055	11.2	973,496	10.7
う ち 一 部 事 務 組 合 負 担 金	450,451	5.5	453,418	5.6	448,786	4.9
繰 出 金	778,781	9.5	800,061	9.9	646,929	7.1
積 立 金	523,914	6.4	514,289	6.3	1,056,705	11.6
投 資 ・ 出 資 金 ・ 貸 付 金	-	-	100	0.0	-	-
前 年 度 繰 上 充 用 額	-	-	-	-	-	-
投 資 的 経 費	1,468,827	17.9	1,421,643	17.5	2,048,120	22.5
う ち 人 件 費	34,199	0.4	28,993	0.4	28,782	0.3
普 通 建 設 事 業 費	1,465,624	17.8	1,383,611	17.1	2,020,435	22.2
う ち 補 助 事 業	893,371	10.9	583,202	7.2	1,265,766	13.9
う ち 単 独 事 業	572,253	7.0	800,409	9.9	754,659	8.3
災 害 復 旧 事 業 費	3,203	0.0	38,032	0.5	27,685	0.3
失 業 対 策 事 業 費	-	-	-	-	-	-

注：四捨五入のため、合計と内訳は一致しないことがある。

資料：市町村決算状況調

5 町税の収納状況の推移

単位：千円、%

区 分	平成 22 年 度		平成 23 年 度		平成 24 年 度	
	決 算 額	構 成 比	決 算 額	構 成 比	決 算 額	構 成 比
普 通 税	1,855,892	100.0	1,972,453	100.0	2,051,169	100.0
法定普通税	1,855,892	100.0	1,972,453	100.0	2,051,169	100.0
町 民 税	594,741	32.0	577,269	29.3	593,748	28.9
個人均等割	14,626	0.8	14,723	0.7	15,183	0.7
所 得 税	517,650	27.9	492,157	25.0	518,597	25.3
法人均等割	26,030	1.4	26,419	1.3	24,442	1.2
法人税割	36,435	2.0	43,970	2.2	35,526	1.7
固定資産税	1,150,552	62.0	1,275,665	64.7	1,340,112	65.3
うち純固定資産税	1,143,865	61.6	1,264,774	64.1	1,332,743	65.0
軽自動車税	31,230	1.7	32,656	1.7	33,774	1.6
町たばこ税	79,369	4.3	86,863	4.4	83,535	4.1
鉱産税	-	-	-	-	-	-
特別土地保有税	-	-	-	-	-	-
目 的 税	-	-	-	-	-	-
法定目的税	-	-	-	-	-	-
法定外目的税	-	-	-	-	-	-
旧法による税	-	-	-	-	-	-
合 計	1,855,892	100.0	1,972,453	100.0	2,051,169	100.0

町税の収納状況の推移 (つづき)

単位：千円、%

区 分	平成 25 年 度		平成 26 年 度		平成 27 年 度	
	決 算 額	構 成 比	決 算 額	構 成 比	決 算 額	構 成 比
普 通 税	2,197,101	100.0	2,301,344	100.0	2,310,980	100.0
法定普通税	2,197,101	100.0	2,301,344	100.0	2,310,980	100.0
町 民 税	626,336	28.5	638,025	27.7	650,502	28.1
個人均等割	15,480	0.7	18,451	0.8	18,660	0.8
所 得 税	539,357	24.5	557,224	24.2	572,842	24.8
法人均等割	22,827	1.0	25,591	1.1	26,293	1.1
法人税割	48,672	2.2	36,759	1.6	32,707	1.4
固定資産税	1,443,326	65.7	1,540,666	66.9	1,536,556	66.5
うち純固定資産税	1,436,203	65.4	1,533,562	66.6	1,529,470	66.2
軽自動車税	34,900	1.6	36,491	1.6	36,982	1.6
町たばこ税	92,539	4.2	86,162	3.7	86,940	3.8
鉱産税	-	-	-	-	-	-
特別土地保有税	-	-	-	-	-	-
目 的 税	-	-	-	-	-	-
法定目的税	-	-	-	-	-	-
法定外目的税	-	-	-	-	-	-
旧法による税	-	-	-	-	-	-
合 計	2,197,101	100.0	2,301,344	100.0	2,310,980	100.0

注：四捨五入のため、合計と内訳は一致しないことがある。

資料：市町村決算状況調

6 水道事業会計決算額の推移

単位：千円

	区 分	平成 23 年 度	平成 24 年 度	平成 25 年 度
損 益	水道事業収益	365,621	358,192	359,038
	営業収益	345,502	342,831	342,741
	営業外収益	452	843	924
	特別利益	19,667	14,518	15,373
計 算 書	水道事業費用	329,948	304,592	347,046
	営業費用	327,746	303,035	313,159
	営業外費用	1,958	1,520	1,364
	特別損失	244	37	32,523
	年度純利益	35,673	53,600	11,992
資 本 収 支 に 関 す る 調	資本的収入	66,990	104,070	114,319
	企業債	-	-	-
	他会計負担金	-	-	-
	国庫補助金	66,990	104,070	114,319
	資本的支出	113,773	128,939	162,331
	建設改良費	110,243	126,471	159,708
	企業債償還金	3,530	2,468	2,623
	その他	-	-	-
	収支不足額	46,783	24,869	48,012

水道事業会計決算額の推移 (つづき)

単位：千円

	区 分	平成 26 年 度	平成 27 年 度	平成 28 年 度
損 益	水道事業収益	369,735	394,572	370,560
	営業収益	327,824	341,363	307,673
	営業外収益	26,363	28,777	36,423
	特別利益	15,548	24,432	26,464
計 算 書	水道事業費用	316,026	318,649	333,784
	営業費用	310,237	317,594	332,906
	営業外費用	1,279	1,055	878
	特別損失	4,510	-	-
	年度純利益	53,709	75,923	36,776
資 本 収 支 に 関 す る 調	資本的収入	71,804	-	59,500
	企業債	-	-	-
	他会計負担金	-	-	-
	国庫補助金	71,804	-	59,500
	資本的支出	96,551	13,966	103,603
	建設改良費	93,763	11,002	100,453
	企業債償還金	2,788	2,964	3,150
	その他	-	-	-
	収支不足額	24,747	13,966	44,103

注：四捨五入のため、合計と内訳は一致しないことがある。

資料：市町村行財政概況

7 下水道事業特別会計決算額の推移

単位：千円

区 分		平成 23 年 度	平成 24 年 度	平成 25 年 度
収 益	総 収 益	222,008	227,515	214,757
	営 業 収 益	201,331	207,341	210,987
	営 業 外 収 益	20,677	20,174	3,770
的 収 支	総 費 用	208,097	191,561	191,891
	営 業 費 用	192,595	175,857	175,953
	営 業 外 費 用	15,502	15,704	15,938
	収 支 差 引	13,911	35,954	22,866
資 本 的 収 支	資 本 的 収 入	75,287	80,481	74,469
	地 方 債	47,100	33,700	33,700
	他 会 計 補 助 金	5,416	13,886	13,891
	国 庫 補 助 金	22,701	32,775	26,723
	そ の 他	70	120	155
的 収 支	資 本 的 支 出	112,366	101,531	99,487
	建 設 改 良 費	92,042	81,907	76,995
	地 方 債 償 還 金	20,124	19,624	22,492
	他 会 計 へ の 繰 出 金	0	0	0
	そ の 他	200	0	0
	収 支 差 引	△ 37,079	△ 21,050	△ 25,018
収 支 再 差 引		△ 23,168	14,904	△ 2,152

下水道事業特別会計決算額の推移（つづき）

単位：千円

区 分		平成 26 年度	平成 27 年度	平成 28 年度
収 益	総 収 益	229,060	260,836	229,496
	営 業 収 益	225,501	248,192	218,660
	営 業 外 収 益	3,559	12,644	10,836
的 収 支	総 費 用	195,654	204,265	198,359
	営 業 費 用	180,624	189,799	184,261
	営 業 外 費 用	15,030	14,466	14,098
	収 支 差 引	33,406	56,571	31,137
資 本 的 収 支	資 本 的 収 入	59,131	54,360	82,891
	地 方 債	44,500	39,300	27,500
	他 会 計 補 助 金	14,571	5,050	5,391
	国 庫 補 助 金	0	10,000	50,000
	そ の 他	60	10	0
的 収 支	資 本 的 支 出	90,504	89,010	119,878
	建 設 改 良 費	66,568	62,924	93,192
	地 方 債 償 還 金	23,936	26,086	26,686
	他 会 計 へ の 繰 出 金	0	0	0
	そ の 他	0	0	0
	収 支 差 引	△ 31,373	△ 34,650	△ 36,987
収 支 再 差 引		2,033	21,921	△ 5,850

注：四捨五入のため、合計と内訳は一致しないことがある。

資料：市町村行財政概況

8 国民健康保険特別会計決算額の推移

単位：千円、%

区 分	平成 23 年 度		平成 24 年 度		平成 25 年 度	
	金 額	構成比	金 額	構成比	金 額	構成比
歳 入 合 計	2,586,252	100.0%	2,313,468	100.0%	2,308,445	100.0%
国民健康保険税	373,694	14.4%	373,760	16.2%	366,025	15.9%
使用料及び手数料	732	0.0%	659	0.0%	611	0.0%
国庫支出金	754,722	29.2%	686,803	29.7%	724,998	31.4%
療養給付費等交付金	49,071	1.9%	66,271	2.9%	54,999	2.4%
前期高齢者交付金	169,454	6.6%	134,925	5.8%	91,485	4.0%
県 支 出 金	107,915	4.2%	143,334	6.2%	151,538	6.6%
共同事業交付金	360,396	13.9%	356,159	15.4%	344,158	14.9%
財 産 収 入	0	0.0%	0	0.0%	0	0.0%
繰 入 金	598,539	23.1%	382,481	16.5%	464,069	20.1%
繰 越 金	166,973	6.5%	157,536	6.8%	106,101	4.6%
諸 収 入	4,756	0.2%	11,540	0.5%	4,462	0.2%
歳 出 合 計	2,428,717	100.0%	2,207,367	100.0%	2,191,709	100.0%
総 務 費	59,432	2.4%	68,551	3.1%	67,075	3.1%
保 険 給 付 費	1,286,460	53.0%	1,259,340	57.1%	1,244,158	56.8%
後期高齢者支援金等	256,866	10.6%	279,145	12.6%	285,764	13.0%
前期高齢者支援金等	763	0.0%	283	0.0%	281	0.0%
老人保健拠出金	501	0.0%	13	0.0%	11	0.0%
介護納付金	115,495	4.8%	123,198	5.6%	128,858	5.9%
共同事業拠出金	323,638	13.3%	355,508	16.1%	374,070	17.1%
保健事業費	20,303	0.8%	19,631	0.9%	19,166	0.9%
基金積立金	72,275	3.0%	57,965	2.6%	36,762	1.7%
公 債 費	0	0.0%	0	0.0%	0	0.0%
諸 支 出 金	292,983	12.1%	43,735	2.0%	35,563	1.6%
予 備 費	0	0.0%	0	0.0%	0	0.0%
歳入歳出差引額	157,536		106,101		116,736	

国民健康保険特別会計決算額の推移（つづき）

単位：千円、%

区 分	平成 26 年 度		平成 27 年 度		平成 28 年 度	
	金 額	構成比	金 額	構成比	金 額	構成比
歳 入 合 計	2,405,213	100.0%	2,792,669	100.0%	2,753,989	100.0%
国民健康保険税	364,391	15.2%	360,332	12.9%	350,219	12.7%
使用料及び手数料	606	0.0%	569	0.0%	577	0.0%
国 庫 支 出 金	788,599	32.8%	748,784	26.8%	710,245	25.8%
療養給付費等交付金	74,985	3.1%	48,899	1.8%	49,130	1.8%
前期高齢者交付金	61,710	2.6%	52,803	1.9%	81,415	3.0%
県 支 出 金	160,408	6.7%	161,095	5.8%	141,951	5.2%
共 同 事 業 交 付 金	371,649	15.5%	689,348	24.7%	702,902	25.5%
財 産 収 入	0	0.0%	0	0.0%	0	0.0%
繰 入 金	461,403	19.2%	478,022	17.1%	520,316	18.9%
繰 越 金	116,736	4.9%	250,836	9.0%	190,862	6.9%
諸 収 入	4,726	0.2%	1,982	0.1%	6,372	0.2%
歳 出 合 計	2,154,377	100.0%	2,601,807	100.0%	2,495,520	100.0%
総 務 費	61,584	2.9%	58,461	2.2%	61,955	2.5%
保 険 給 付 費	1,254,239	58.2%	1,277,955	49.1%	1,235,393	49.5%
後期高齢者支援金等	276,937	12.9%	270,493	10.4%	255,517	10.2%
前期高齢者支援金等	212	0.0%	176	0.0%	181	0.0%
老人保健拠出金	10	0.0%	10	0.0%	8	0.0%
介 護 納 付 金	131,912	6.1%	122,997	4.7%	121,861	4.9%
共 同 事 業 拠 出 金	385,903	17.9%	706,740	27.2%	688,335	27.6%
保 健 事 業 費	19,712	0.9%	19,847	0.8%	20,985	0.8%
基 金 積 立 金	0	0.0%	107,488	4.1%	95,431	3.8%
公 債 費	0	0.0%	0	0.0%	0	0.0%
諸 支 出 金	23,868	1.1%	37,642	1.4%	15,855	0.6%
予 備 費	0	0.0%	0	0.0%	0	0.0%
歳入歳出差引額	250,836		190,862		258,469	

注：四捨五入のため、合計と内訳は一致しないことがある。資料：嘉手納町特別会計歳入歳出決算書

9 後期高齢者医療特別会計決算額の推移

単位：千円、%

区 分	平成 20 年 度		平成 21 年 度		平成 22 年 度	
	金 額	構 成 比	金 額	構 成 比	金 額	構 成 比
歳 入 合 計	179,186	100.0	234,641	100.0	235,547	100.0
後期高齢者医療保険料	139,730	78.0	150,796	64.3	160,369	68.1
使用料及び手数料	72	0.0	83	0.0	46	0.0
繰 入 金	39,256	21.9	77,024	32.8	71,870	30.5
繰 越 金	0	0.0	2,501	1.1	2,760	1.2
諸 収 入	127	0.1	435	0.2	503	0.2
国 庫 支 出 金	0	0.0	3,802	1.6	-	-
歳 出 合 計	176,685	100.0	231,881	100.0	234,041	100.0
総 務 費	15,394	8.7	54,867	23.7	46,038	19.7
後期高齢者医療広域連 合 納 付 金	161,291	91.3	174,253	75.1	184,894	79.0
諸 支 出 金	0	0.0	2,761	1.2	3,109	1.3
予 備 費	0	0.0	0	0.0	0	0.0
歳 入 歳 出 差 引 額	2,501		2,760		1,506	

注：四捨五入のため、合計と内訳は一致しないことがある。

資料：嘉手納町歳入歳出決算書

後期高齢者医療特別会計決算額の推移 (つづき)

単位：千円、%

区 分	平成 23 年 度		平成 24 年 度		平成 25 年 度	
	金 額	構 成 比	金 額	構 成 比	金 額	構 成 比
歳 入 合 計	207,178	100.0	221,747	100.0	233,800	100.0
後期高齢者医療保険料	166,336	80.3	178,370	80.4	190,236	81.4
使用料及び手数料	65	0.0	67	0.0	63	0.0
繰 入 金	38,939	18.8	41,672	18.8	41,537	17.8
繰 越 金	1,506	0.7	1,386	0.6	1,808	0.8
諸 収 入	332	0.2	251	0.1	156	0.1
国 庫 支 出 金	-	-	-	-	-	-
歳 出 合 計	205,792	100.0	219,939	100.0	232,821	100.0
総 務 費	12,984	6.3	14,427	6.6	14,390	6.2
後期高齢者医療広域連 合 納 付 金	191,037	92.8	203,914	92.7	216,513	93.0
諸 支 出 金	1,770	0.9	1,597	0.7	1,918	0.8
予 備 費	0	0.0	0	0.0	0	0.0
歳 入 歳 出 差 引 額	1,386		1,808		979	

注：四捨五入のため、合計と内訳は一致しないことがある。

資料：嘉手納町歳入歳出決算書

後期高齢者医療特別会計決算額の推移 (つづき)

単位：千円、%

区 分	平成 26 年 度		平成 27 年 度		平成 28 年 度	
	金 額	構成比	金 額	構成比	金 額	構成比
歳 入 合 計	235,000	100.0	239,828	100.0	248,462	100.0
後期高齢者医療保険料	195,613	83.2	197,918	82.5	202,321	81.4
使用料及び手数料	64	0.0	70	0.0	62	0.0
繰 入 金	38,189	16.3	40,830	17.0	41,354	16.6
繰 越 金	978	0.4	654	0.3	2,881	1.2
諸 収 入	156	0.1	357	0.1	1,845	0.7
国 庫 支 出 金	-	-	-	-	-	-
歳 出 合 計	234,346	100.0	236,947	100.0	247,225	100.0
総 務 費	10,448	4.5	12,015	5.1	11,714	4.7
後期高齢者医療広域連 合 納 付 金	222,800	95.1	223,962	94.5	230,840	93.4
諸 支 出 金	1,097	0.5	970	0.4	4,671	1.9
予 備 費	0	0.0	0	0.0	0	0.0
歳入歳出差引額	654		2,881		1,237	

注：四捨五入のため、合計と内訳は一致しないことがある。

資料：嘉手納町歳入歳出決算書